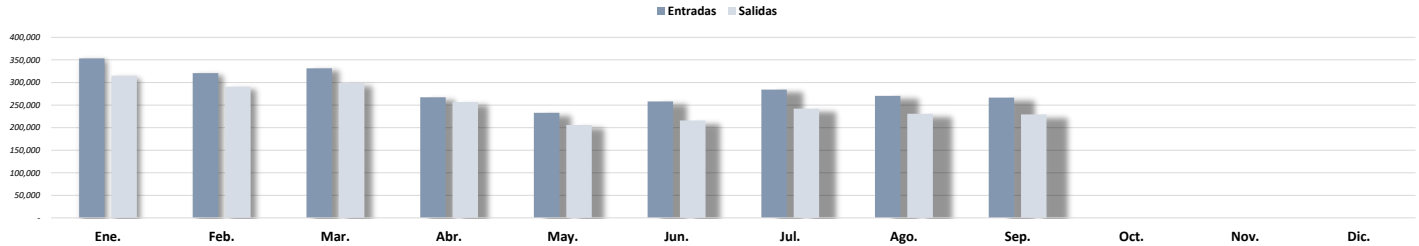


Cuadro 001. MOVIMIENTO MIGRATORIO MENSUAL DE VIAJEROS POR LA REPÚBLICA DE PANAMÁ POR TODOS LOS PCM: AÑO 2023

Tipo	Total	Ene.	Feb.	Mar.	Abr.	May.	Jun.	Jul.	Ago.	Sep.	Oct.	Nov.	Dic.
Total	4,869,563	668,487	611,523	629,953	523,804	438,513	473,840	526,343	501,069	496,031	-	-	-
Entradas	2,585,062	353,290	320,865	331,524	267,177	232,760	258,126	284,332	270,363	266,625	-	-	-
Salidas	2,284,501	315,197	290,658	298,429	256,627	205,753	215,714	242,011	230,706	229,406	-	-	-

Cifras preliminares al 30 de septiembre, sujetas a revisión y actualización
PCM= Puestos de Control Migratorio

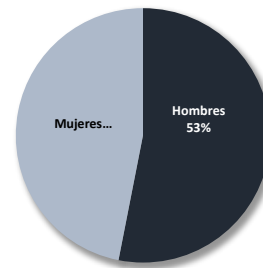
Gráfico 001. COMPARATIVO DE ENTRADA Y SALIDAS MENSUALES DE VIAJEROS POR LA REPÚBLICA DE PANAMÁ: AÑO 2023



Cuadro 002. MOVIMIENTO MIGRATORIO POR SEXO TODOS LOS PCM : AÑO 2023

Sexo	Total	Entradas	Salidas
Total	4,869,563	2,585,062	2,284,501
Hombres	2,647,393	1,416,417	1,230,976
Mujeres	2,222,170	1,168,645	1,053,525

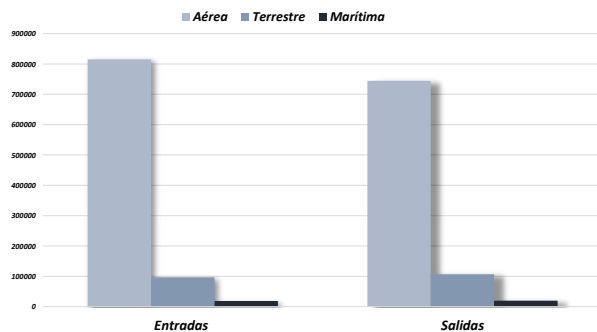
Gráfico 002. DISTRIBUCIÓN PORCENTUAL DE ENTRADAS POR SEXO: AÑO 2023



Cuadro 003. MOVIMIENTO MIGRATORIO POR VÍA: AÑO 2023

Vía	Total	Entradas	Salidas
TOTAL	4,869,563	2,585,062	2,284,501
Aérea	4,256,654	2,280,320	1,976,334
Terrestre	358,959	178,271	180,688
Marítima	253,950	126,471	127,479

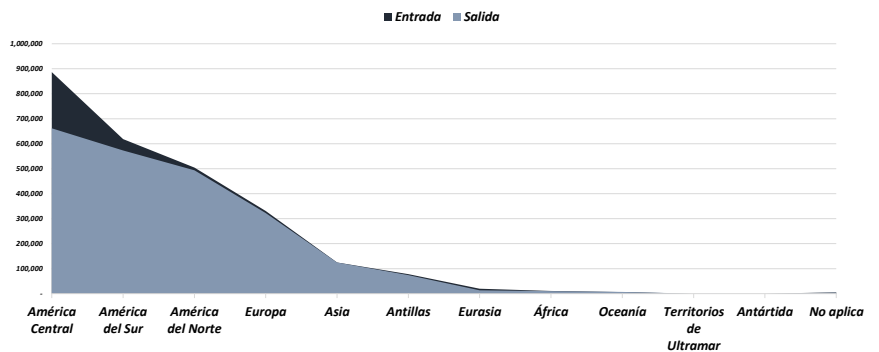
Gráfico 003. MOVIMIENTO MIGRATORIO POR VÍA: AÑO 2023



Cuadro 004. MOVIMIENTO MIGRATORIO POR REGIÓN TODOS LOS PCM: AÑO 2023

Región	Total	Entrada	Salida
Total	4,869,563	2,585,062	2,284,501
América Central	1,548,277	886,621	661,656
América del Sur	1,191,674	618,639	573,035
América del Norte	997,880	504,388	493,492
Europa	653,782	330,890	322,892
Asia	249,589	124,990	124,599
Antillas	151,917	77,997	73,920
Eurasia	33,055	19,648	13,407
África	20,871	10,503	10,368
Oceanía	13,116	6,533	6,583
Territorios de Ultramar	8	5	3
Antártida	1	-	1
No aplica	9,393	4,848	4,545

Gráfico 004. MOVIMIENTO MIGRATORIO POR REGIÓN: AÑO 2023



Cuadro 005. MOVIMIENTO MIGRATORIO POR PAÍS TODOS LOS PCM: AÑO 2023

País	Total	Entradas	Salidas
Total	4,869,563	2,585,062	2,284,501
Panamá	1,106,983	662,572	444,411
Extranjeros	3,762,580	1,922,490	1,840,090
Estados Unidos	754,460	383,003	371,457
Colombia	508,956	264,705	244,251
Costa Rica	238,422	120,307	118,115
Alemania	158,290	78,860	79,430
Venezuela	143,480	72,980	70,500
Canadá	133,789	65,345	68,444
Ecuador	128,398	67,479	60,919
Brasil	118,066	61,852	56,214
España	114,281	60,107	54,174
México	109,595	56,021	53,574
Argentina	101,611	53,087	48,524
Perú	96,797	48,921	47,876
Filipinas	81,106	40,740	40,366
Cuba	68,841	34,616	34,225
Gran Bretaña	65,032	32,559	32,473
Francia	62,437	32,157	30,280
Guatemala	61,557	31,241	30,316
Italia	61,507	30,982	30,525
Honduras	50,885	25,646	25,239
India	47,719	24,083	23,636
Chile	46,295	23,463	22,832
Países Bajos (Holanda)	45,643	23,678	21,965
Nicaragua	45,136	23,839	21,297
El Salvador	42,545	21,626	20,919
China	39,501	19,250	20,251
Jamaica	25,554	12,871	12,683
Rep. Dominicana	25,007	13,941	11,066
Otros	387,670	199,131	188,539

Gráfico 006. COMPARATIVO DE ENTRADAS DE VIAJEROS A PANAMÁ POR VÍA: AÑO 2023

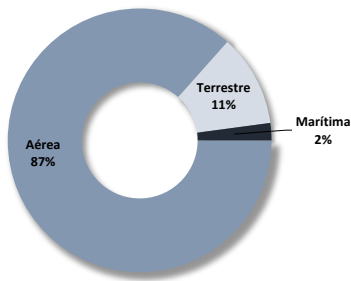
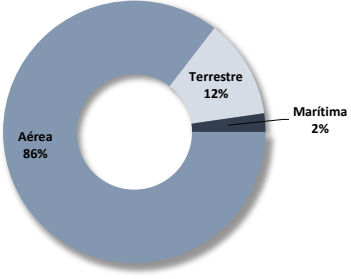


Gráfico 005. COMPARATIVO DE SALIDAS DE VIAJEROS A PANAMÁ POR VÍA: AÑO 2023



Cuadro 006. MOVIMIENTO MIGRATORIO POR PCM: AÑO 2023

Puerto	Total	Entradas	Salidas
Total	4,869,563	2,585,062	2,284,501
Aeropuerto de Tocumen	3,877,636	2,085,552	1,792,084
Aeropuerto de Howard	323,892	168,413	155,479
Frontera Paso Canoas	224,454	111,692	112,762
Frontera Guabito	136,505	68,081	68,424
Home Port	128,398	63,496	64,902
Aeropuerto de Río Hato	44,047	20,678	23,369
Terminal de Cruceros Panamá	41,303	20,100	21,203
Club de Yates de Balboa	19,052	9,562	9,490
Frontera Río Sereno	11,761	5,591	6,170
Aeropuerto de Albrook	8,637	4,438	4,199
Amador-Flamenco	8,636	3,439	5,197
El Porvenir	5,988	3,361	2,627
Puerto Obaldía	5,932	3,074	2,858
Colón 2000	4,693	2,335	2,358
Club de Yates	4,164	2,010	2,154
Manzanillo	3,221	1,553	1,668
Isla Coiba	2,823	1,849	974
Islas Paridas	2,544	1,669	875
Otros Puertos	15,877	8,169	7,708

Cifras preliminares sujetas a revisión y actualización
PCM= Puestos de Control Migratorio

Gráfico 007. MOVIMIENTO MIGRATORIO POR PCM: AÑO 2023

