




Estadísticas del Órgano Judicial

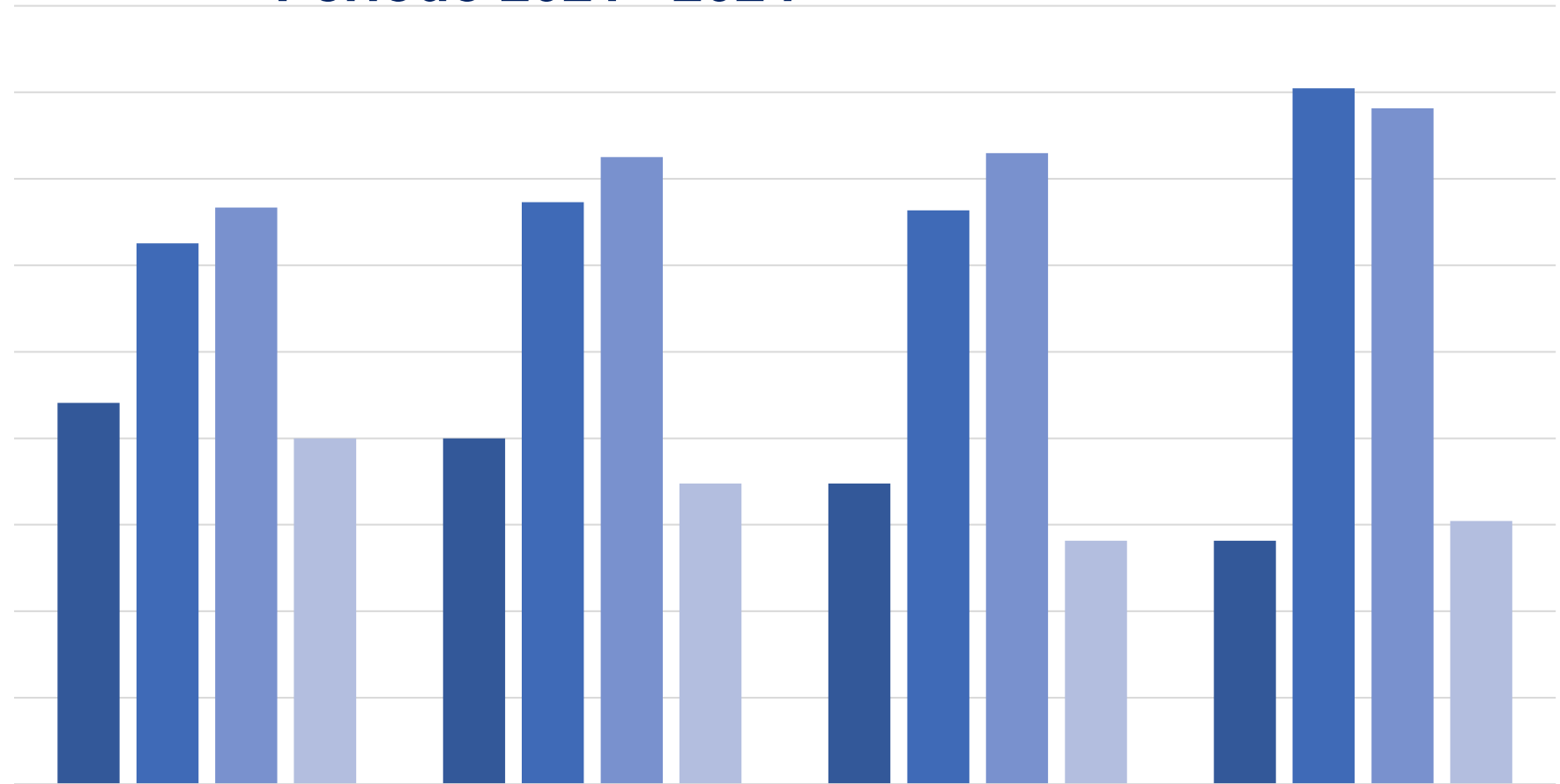
Año 2024

MOVIMIENTO DE CASOS EN ÓRGANO JUDICIAL: Período 2021 –2024



31%

Reducción en el nivel de expedientes pendientes al culminar 2024 comparados con pendientes al iniciar el año 2021.



	2021	2022	2023	2024
■ Pendientes al iniciar el período	88,215	79,974	69,519	56,283
■ Ingresados	125,091	134,585	132,675	160,920
■ Resueltos	133,332	145,040	145,911	156,327
■ Queda	79,974	69,519	56,283	60,876

MOVIMIENTO DE CASOS EN ÓRGANO JUDICIAL: 2021 –2024

- La gestión jurisdiccional ha experimentado avances positivos que contribuyeron a la consecución de los objetivos trazados por esta corporación de justicia. De allí que, en el año 2022 y 2023 la resolución de casos estuvo por el orden de 145 mil casos cada año, lo que en promedio representó un incremento del 9% en el volumen de procesos resueltos con respecto al año 2021.
- En el año 2024, nuestra resolución estuvo por el orden de 156,327 casos, superando los pronósticos en un 7.1% para el cierre del año pasado, y de 17.2% con relación al año 2021; mientras que el índice anual de resolución para este período alcanzó un 97%, con una tasa de descongestión del 72% toda vez que, con la puesta en funcionamiento de 18 nuevas dependencias judiciales, se logró ampliar el acceso a la justicia con el aumento de la demanda del servicio tanto en jurisdicciones especiales de familia, niñez y adolescencia y sus juzgados de ejecución de pensiones alimenticias, además de la apertura del servicio en áreas de difícil acceso garantizando así una justicia de proximidad en lugares de difícil acceso.
- Por otra parte, el volumen de expedientes pendientes al culminar el mes de diciembre de 2024 ascendió a 60,876 casos que comparados con los pendientes al iniciar el año 2021, impactó positivamente con la reducción de 27,339 casos pendientes de respuesta jurisdiccional, que en términos relativos representó una reducción del 31% en el rezago judicial durante el período.
- Es importante destacar que, este período se caracterizó por la ampliación en la cobertura del expediente electrónico en las jurisdicciones civil, laboral, familia, y de niñez y adolescencia; la ejecución sistemática y continua de la evaluación del desempeño individual de jueces, magistrados y defensores públicos basado en metas de productividad, la extensión de los horarios de atención y agendamiento de audiencias, la dotación de recursos humanos en las áreas de mayor demanda del servicio, así como la creación de dependencias fundamentadas por leyes especiales, por congestión laboral y el derecho de acceso a la justicia por razones territoriales, todas estas acciones derivadas del Plan Estratégico Institucional 2020-2030, acciones que se vienen impulsando para estar a la vanguardia en materia de innovación digital y presencia jurisdiccional para garantizar la tutela efectiva de derechos.

MOVIMIENTO DE CASOS EN EL ÓRGANO JUDICIAL: AÑO 2024

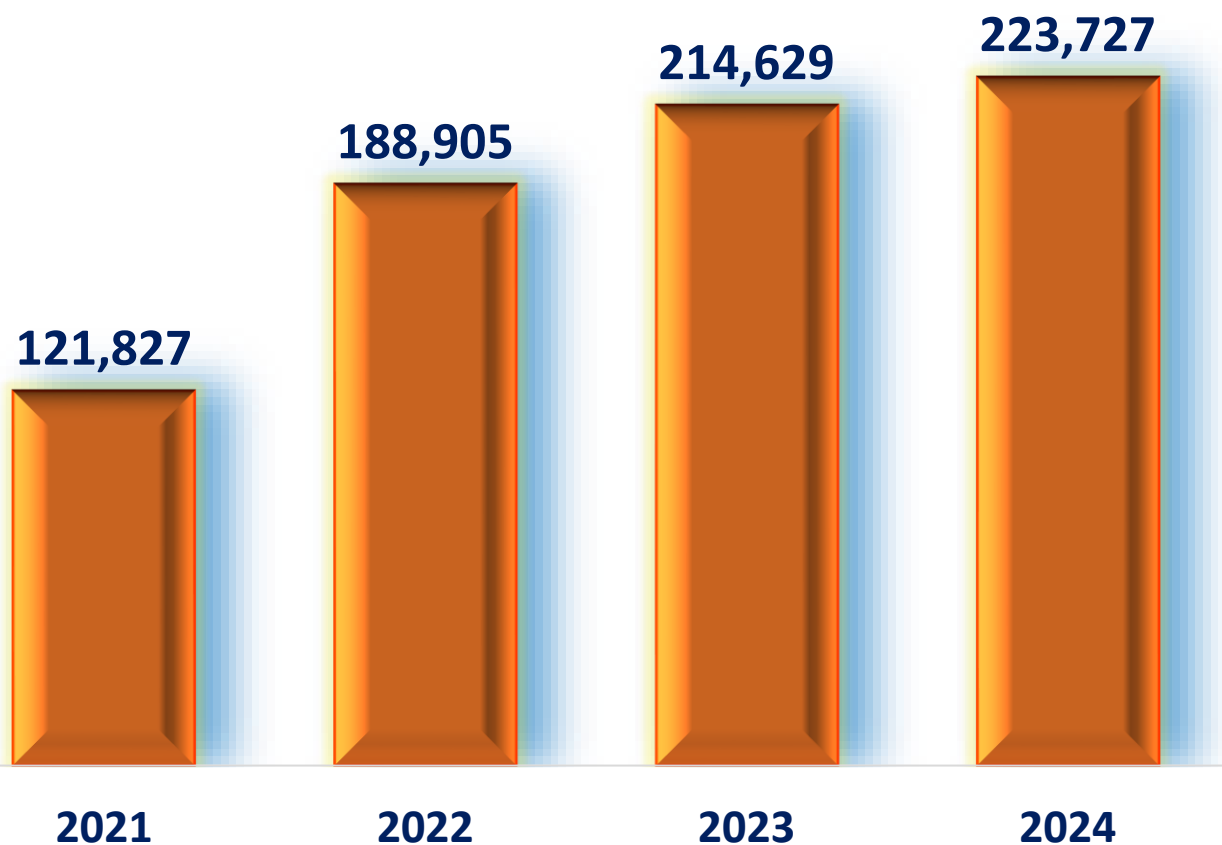


Jurisdicción	Pendientes de vigencias anteriores	Ingresados	Resueltos	Quedan al finalizar 2024
TOTAL...	56,283	160,920	156,327	60,876
Corte Suprema	2,954	4,777	4,419	3,312
Penal (1)	860	33,259	33,436	683
Civiles	27,548	32,573	34,734	25,387
Familia	8,524	51,817	44,629	15,712
Niñez y Adolescencia (2)	6,477	18,514	18,736	6,255
Libre Competencia	627	744	875	496
Trabajo	3,940	4,248	4,288	3,900
Marítimo	390	103	126	367
Agrario	1,610	891	1,398	1,103
Insolvencia	-	301	269	32
Integridad y Transparencia	139	1,479	1,141	477
Municipales mixtos (3)	3,214	12,214	12,276	3,152

MOVIMIENTO DE CASOS EN EL ÓRGANO JUDICIAL: AÑO 2024

- Por otra parte, se observa la carga laboral durante el año 2024, superior a 217,203 expedientes para su tramitación, con una resolución de 156,327 casos que se tradujo en una tasa de descongestión del 72% de las causas en trámite en el período. Estos indicadores son el reflejo de nuestro esfuerzo sostenido y del uso eficiente de recursos destinados a la administración de justicia, con un enfoque estratégico y orientado a resultados.
- La ampliación de los servicios ha impactado en el incremento de la demanda, que se tradujo en cerca de 170 mil casos lo que significó un aumento del 21% en las causas judiciales ingresadas principalmente en la esfera de familia y de niñez y adolescencia.
- Es importante indicar que, cada jurisdicción tiene sus características diferenciadas en los niveles de litigiosidad, en complejidad, impacto social y económico, aunado a la distribución en el espacio territorial, todas juegan un rol de primer orden en el cumplimiento de la función estatal de administrar justicia, su razón de ser y sus interrelaciones son fundamentales para la tutela de los derechos y cumplimiento de los deberes tanto de personas naturales como jurídicas, resguardando el debido proceso y garantizando un la Paz Social y un Estado de Derecho.

Audiencias Realizadas: 2021- 2024



Una de las actividades jurisdiccionales que imponen mayor impulso al proceso es la realización de audiencia, registrándose en durante el período 2021 - 2024 un total de 749,088 audiencias. En ese sentido, apunta, significativamente, un aumento del 83.6% en el volumen de audiencias efectuadas en el año 2023 con relación al año 2021. En consecuencia, pasamos de 121,827 audiencias efectuadas en el año 2021 a 223,727 audiencias en el año 2024.

AUDIENCIAS REALIZADAS SEGÚN JURISDICCIÓN: AÑO 2024

Jurisdicción	Cantidad	Porcentaje
TOTAL DE AUDIENCIAS REALIZADAS	223,727	100%
Penal Inquisitivo Mixto	1,216	0.5%
Penal Acusatorio	186,911	83.5%
Familia	21,491	9.6%
Niñez y Adolescencia / Penal de Adolescente	10,242	4.6%
Trabajo	1,882	0.8%
Civil	455	0.2%
Libre Competencia y Asuntos del Consumidor	637	0.3%
Agraria	803	0.4%
Marítimo	90	0.04%

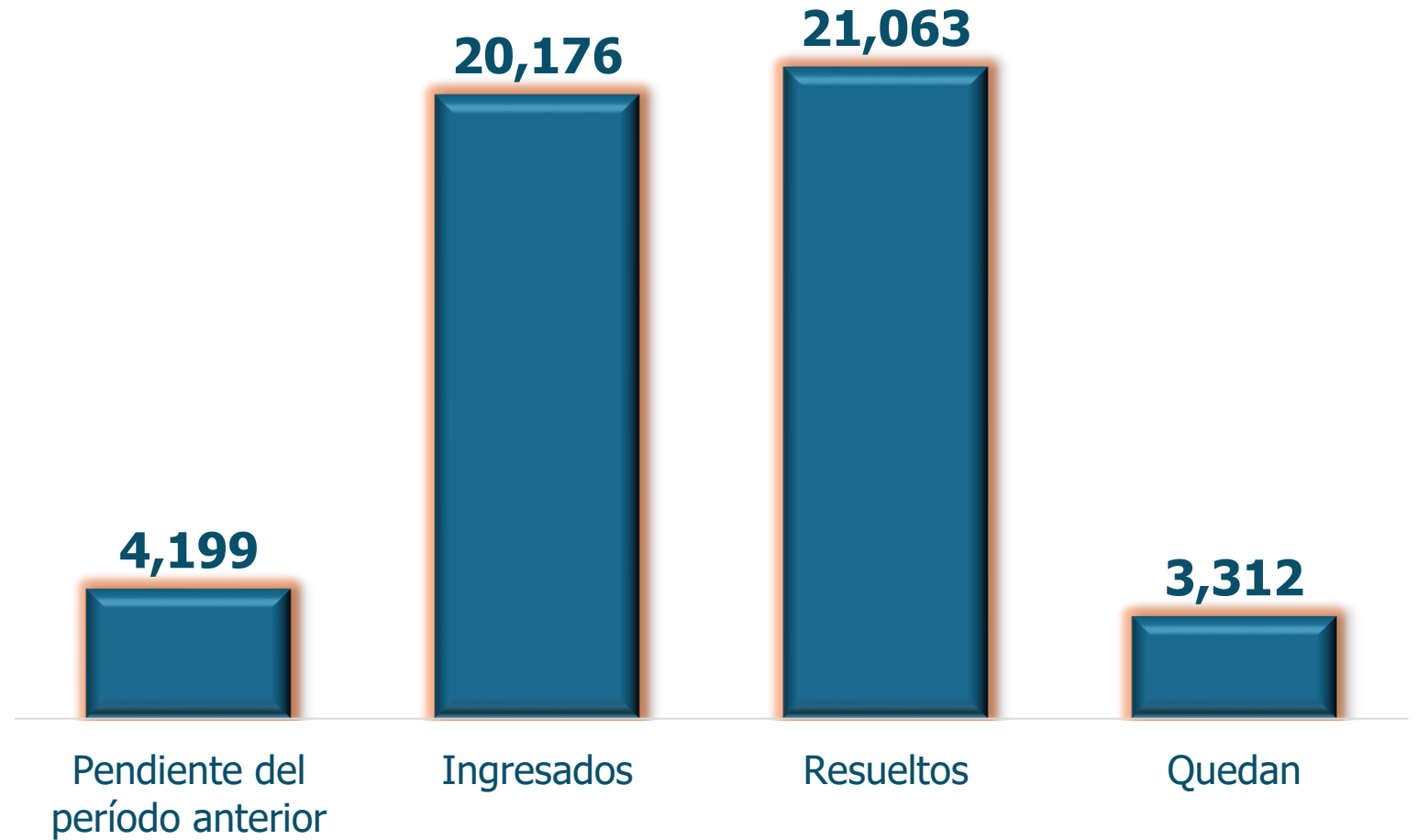
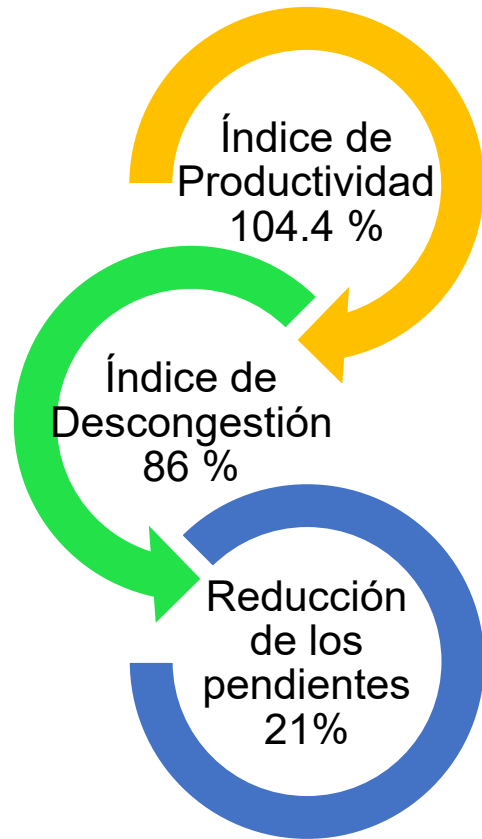




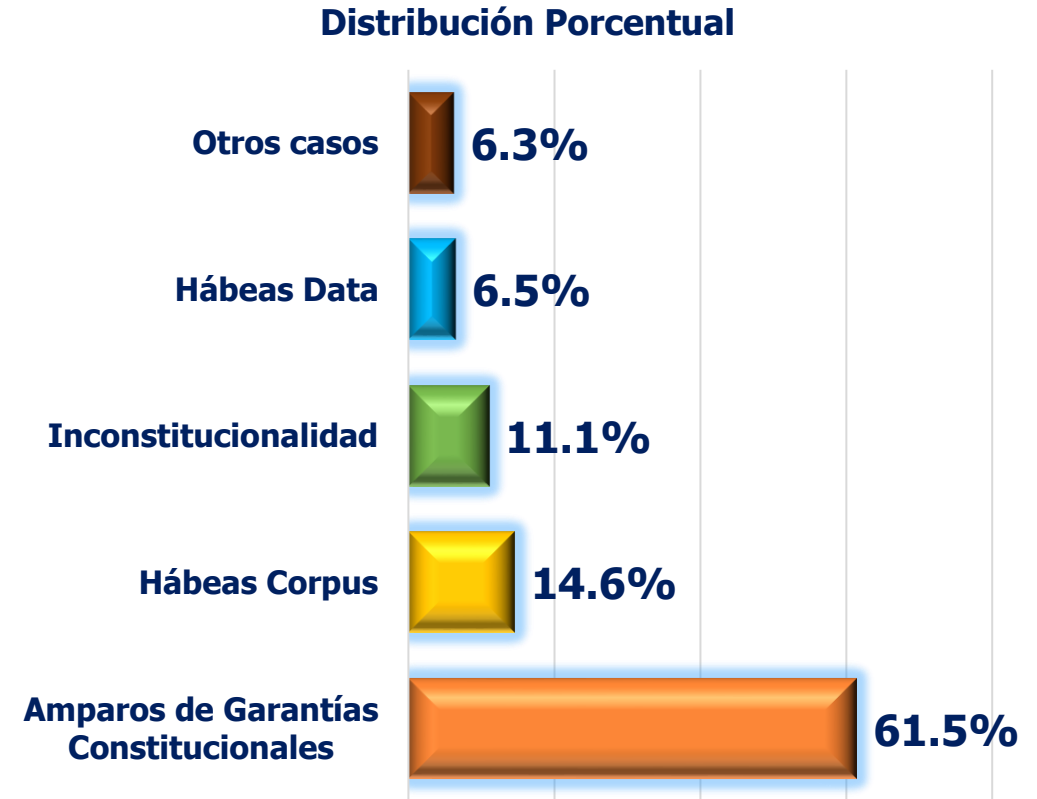
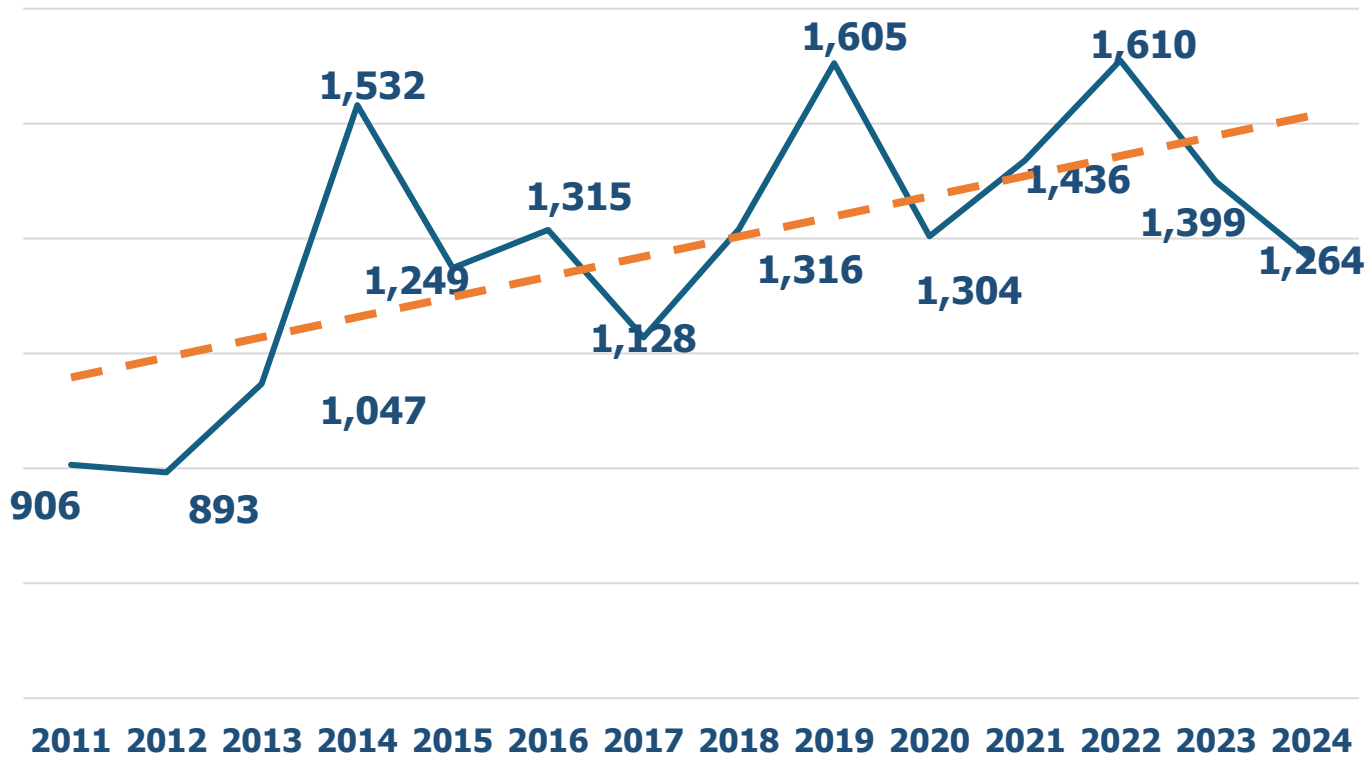
AUDIENCIAS REALIZADAS SEGÚN JURISDICCIÓN: AÑO 2024

- La cantidad de audiencias registradas depende significativamente del ordenamiento jurídico procesal de cada jurisdicción, así como de la representatividad de la distribución de la demanda del servicio por materia en el ámbito nacional. Por tal razón y por la naturaleza del servicio, el 84% de las audiencias realizadas se materializan en la esfera penal, 9.6% en la jurisdicción de familia y 4.6% en la jurisdicción de niñez y adolescencia.
- De todo lo expuesto se infiere que son muchos los esfuerzos se han desarrollado para alcanzar estos resultados, sin embargo, aún persisten desafíos que afrontar, toda vez que continúa prevaleciendo un significativo número de causas pendientes cuyo rezago y oportunidad de resolución depende en gran medida de la implementación de reformas que apunten a la agilización de los procesos, la promoción de una cultura alterna de resolución de conflictos, además de la dotación adecuada de capital humano e infraestructura adecuada para enfrentar la compleja demanda del servicio.
- Por consiguiente, esta corporación de justicia tiene como prioridad, continuar la ejecución de los programas de adecuación de los espacios físicos, incremento de la capacidad tecnología y el mejoramiento de los modelos de gestión para que nuestra institución sea cónsona con el desarrollo económico y social, que coexisten con los dinámicos cambios e innovaciones y repercuten en los niveles de litigiosidad.

MOVIMIENTO DE EXPEDIENTES EN LAS SALAS DE LA CORTE SUPREMA DE JUSTICIA: AÑOS 2021 - 2024 (acumulado)



Procesos Resueltos Pleno de la Corte Suprema de Justicia: 2011-2024



Para información estadística: Teléfono 212-7353

sonia.arbelaez@organojudicial.gob.pa

Lumys.ortega@organojudicial.gob.pa

daej@organojudicial.gob.pa

Otros enlaces con estadística detallada:

<https://www.organojudicial.gob.pa/transparencia-estadisticas>

<https://www.organojudicial.gob.pa/dnmarc/metodos-alternos-de-resolucion-de-conflictos-estadisticas>

<https://www.organojudicial.gob.pa/snfjc>