



MINISTERIO PÚBLICO  
PROCURADURÍA GENERAL DE LA NACIÓN

**Cuadro 1. CANTIDAD DE DENUNCIAS RECEPTADAS EN EL SISTEMA PENAL ACUSATORIO DE HECHOS DELICTIVOS OCURRIDOS EN EL PRIMER DISTRITO JUDICIAL DE PANAMÁ, POR TIPO DE INGRESO, SEGÚN UNIDAD RECEPTORA: DEL 1 AL 30 DE ABRIL DE 2025 (P)**

Unidad Receptora <sup>(1)</sup>	Total	Tipo de Ingreso		
		Denuncia	Oficio	Querrela
<b>TOTAL...</b>	<b>5,882</b>	<b>3,391</b>	<b>2,194</b>	<b>297</b>
<b>Unidades de Atención Primaria Sede principal de Panamá</b>	<b>610</b>	453	127	30
Sub Regionales de Atención Primaria de Panamá	1,562	1,246	267	49
Sub-Secretaría General - Despacho Superior	17	8	7	2
Unidades de Atención Primaria de Familia	549	326	213	10
Sede Principal Sección de Homicidios Panamá	41	3	38	-
Unidades de Atención Primaria Especializadas de Drogas	315	-	315	-
Unidades de Atención Primaria Especializadas Delincuencia Organizada	18	9	9	-
Unidades de Atención Primaria Especializadas Anticorrupción	190	50	11	129
Unidades de Atención Primaria Especializada Propiedad Intelectual	44	9	34	1
Unidades de Atención Primaria Especializada en Delitos de Asociación Ilícita	0	-	-	-
Unidades de Atención Primaria Especializada en Delitos Ambientales	2	1	1	-
Personerías de Panamá	9	3	6	-
Otras Unidades de Atención Primaria	132	104	25	3
<b>Unidades de Atención Primaria Sede principal de San Miguelito</b>	<b>386</b>	196	185	5
Unidad Receptora de Drogas de San Miguelito	58	-	58	-
Unidad Receptora de Familia de San Miguelito	59	26	32	1
Otras Unidades de Atención Primaria	74	48	14	12
<b>Unidades de Atención Primaria Sede principal de Panamá Oeste</b>	<b>332</b>	208	97	27
Sub Regional de Arraiján	339	217	107	15
Unidades de Atención Primaria de Familia	159	114	44	1
Unidades de Atención Primaria Especializadas de Droga	106	-	106	-
Personerías de Panamá Oeste	137	63	71	3
Otras Unidades de Atención Primaria	43	35	6	2
<b>Unidades de Atención Primaria Sede principal de Colón</b>	<b>379</b>	155	221	3
Unidades de Atención Primaria de Familia	63	35	28	-
Unidades de Atención Primaria Drogas de Colón	77	5	72	-
Personerías de Colón	62	26	34	2
Otras Unidades de Atención Primaria	21	15	4	2
<b>Unidades de Atención Primaria Sede principal de Darién</b>	<b>33</b>	12	21	-
Unidades de Atención Primaria de Familia	25	11	14	-
Unidades de Atención Primaria Drogas de Darién	12	-	12	-
Unidades de Atención Primaria Homicidio de Darién	10	1	9	-
Fiscalía Comarcal	3	1	2	-
Personerías de Darién	11	8	3	-
Otras Unidades de Atención Primaria	4	3	1	-

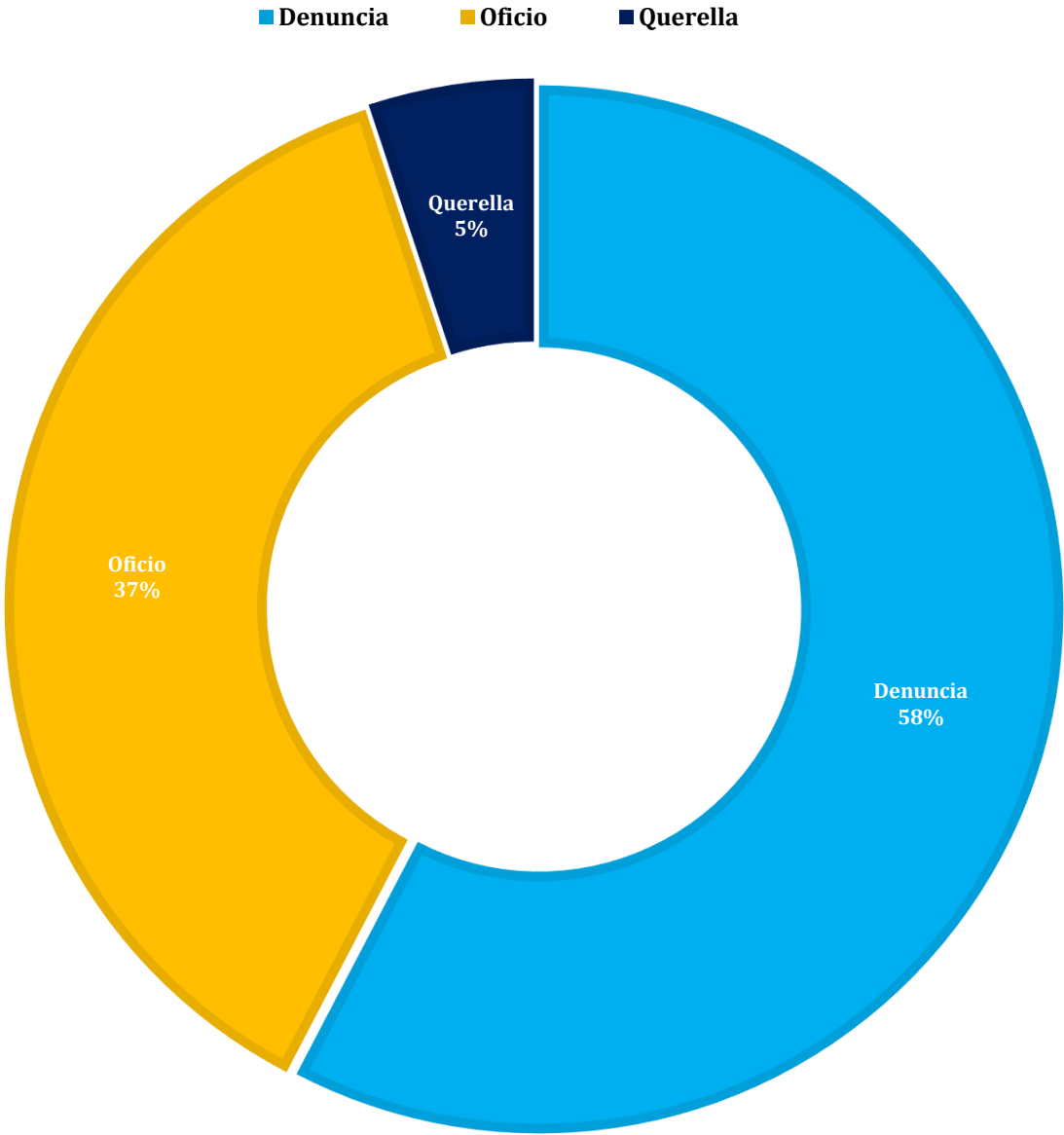
(-) Cantidad nula o cero.

<sup>(1)</sup> Las noticias criminales presentadas corresponden al lugar de ocurrencia del hecho.

(P) Cifras preliminares.

Fuente: Centro de Estadísticas del Ministerio Público de Panamá, Plataforma del Sistema Penal Acusatorio (SPA).

**Gráfica 1. DISTRIBUCIÓN PORCENTUAL DE LAS DENUNCIAS RECEPTADAS EN EL SISTEMA PENAL ACUSATORIO DE HECHOS DELICTIVOS OCURRIDOS EN EL PRIMER DISTRITO JUDICIAL DE PANAMÁ, POR TIPO DE INGRESO: DEL 1 AL 30 DE ABRIL DE 2025 (P)**



(P) Cifras Preliminares.  
Fuente: Centro de Estadísticas, Ministerio Público de Panamá, Plataforma del Sistema Penal Acusatorio.



MINISTERIO PÚBLICO  
PROCURADURÍA GENERAL DE LA NACIÓN

**Cuadro 2. NÚMERO DE DENUNCIAS RECEPTADAS EN EL SISTEMA PENAL ACUSATORIO DE HECHOS DELICTIVOS OCURRIDOS EN EL PRIMER DISTRITO JUDICIAL DE PANAMÁ, POR CIRCUITO JUDICIAL, SEGÚN DELITOS GENÉRICOS: DEL 1 AL 30 DE ABRIL DE 2025 (P)**

Delitos Genéricos <sup>(1)</sup>	Total		Circuito Judicial				
	Número	Porcentaje	Panamá	San Miguelito	Panamá Oeste	Colón	Darién
<b>TOTAL...</b>	<b>5,882</b>	<b>100%</b>	<b>3,489</b>	<b>577</b>	<b>1,116</b>	<b>602</b>	<b>98</b>
Título I - Delitos contra la Vida y la Integridad Personal	744	13%	398	92	150	81	23
Título II - Delitos contra la Libertad	92	2%	46	7	31	7	1
Título III - Delitos contra la Libertad e Integridad Sexual	224	4%	94	24	65	29	12
Título IV - Delitos contra el Honor de la Persona Natural	21	0.4%	15	1	2	3	-
Título V - Delitos contra el Orden Jurídico Familiar y el Estado Civil	1,094	19%	586	72	308	103	25
Título VI - Delitos contra el Patrimonio Económico	1,813	31%	1,319	139	243	100	12
Título VII - Delitos contra el Orden Económico	323	5%	258	24	33	8	-
Título VIII - Delitos contra la Seguridad Jurídica de los Medios Electrónicos	34	1%	24	5	3	2	-
Título IX - Delitos contra la Seguridad Colectiva	1,144	19%	508	190	190	241	15
Título X - Delitos contra la Administración Pública	104	2%	60	6	22	12	4
Título XI - Delitos contra la Fe Pública	190	3%	121	10	48	11	-
Título XII - Delitos contra la Administración de Justicia	76	1%	51	4	17	3	1
Título XIII - Delitos contra el Ambiente y el Ordenamiento Territorial	20	0.3%	7	3	4	2	4
Título XIV - Delitos contra la Personalidad Jurídica del Estado	2	0.0%	2	-	-	-	-
Título XV - Delitos contra la Humanidad	1	0.0%	-	-	-	-	1

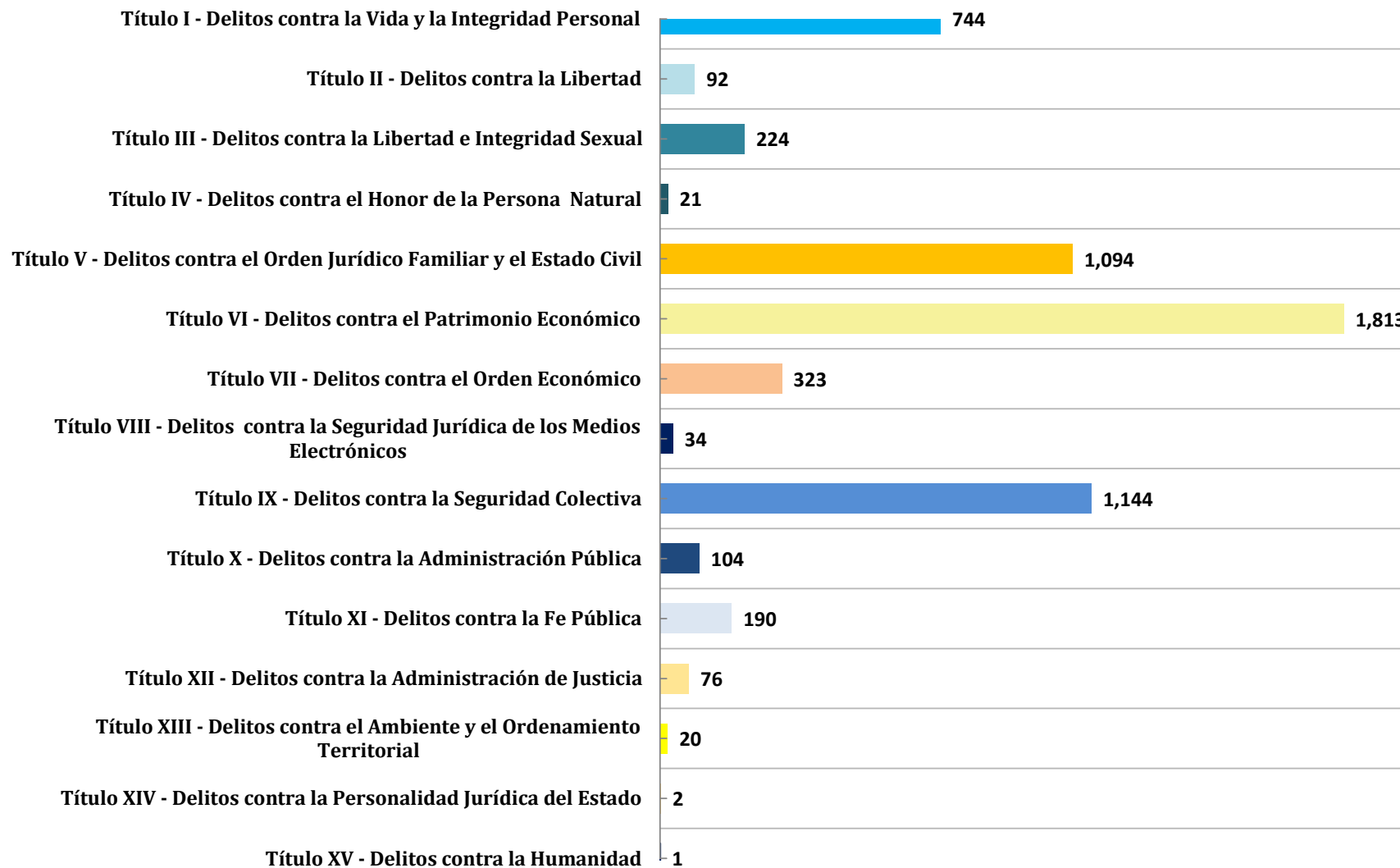
(-) Cantidad nula o cero.

<sup>(1)</sup> Las noticias criminales presentadas corresponden al lugar de ocurrencia del hecho.

(P) Cifras Preliminares.

Fuente: Centro de Estadísticas del Ministerio Público de Panamá, Plataforma del Sistema Penal Acusatorio (SPA).

**Gráfica 2. NÚMERO DE DENUNCIAS RECEPTADAS EN EL SISTEMA PENAL ACUSATORIO DE HECHOS DELICTIVOS OCURRIDOS EN EL PRIMER DISTRITO JUDICIAL DE PANAMÁ, SEGÚN DELITOS GENÉRICOS: DEL 1 AL 30 DE ABRIL DE 2025 (P)**



(P) Cifras Preliminares.

Fuente: Centro de Estadísticas, Ministerio Público de Panamá, Plataforma del Sistema Penal Acusatorio.



MINISTERIO PÚBLICO  
PROCURADURÍA GENERAL DE LA NACIÓN

**Cuadro 3. NÚMERO DE DENUNCIAS RECEPTADAS EN EL SISTEMA PENAL ACUSATORIO DE HECHOS DELICTIVOS OCURRIDOS EN EL PRIMER DISTRITO JUDICIAL DE PANAMÁ, POR CIRCUITO JUDICIAL, SEGÚN TURNO EN QUE SE REGISTRA LA DENUNCIA: DEL 1 AL 30 DE ABRIL DE 2025 (P)**

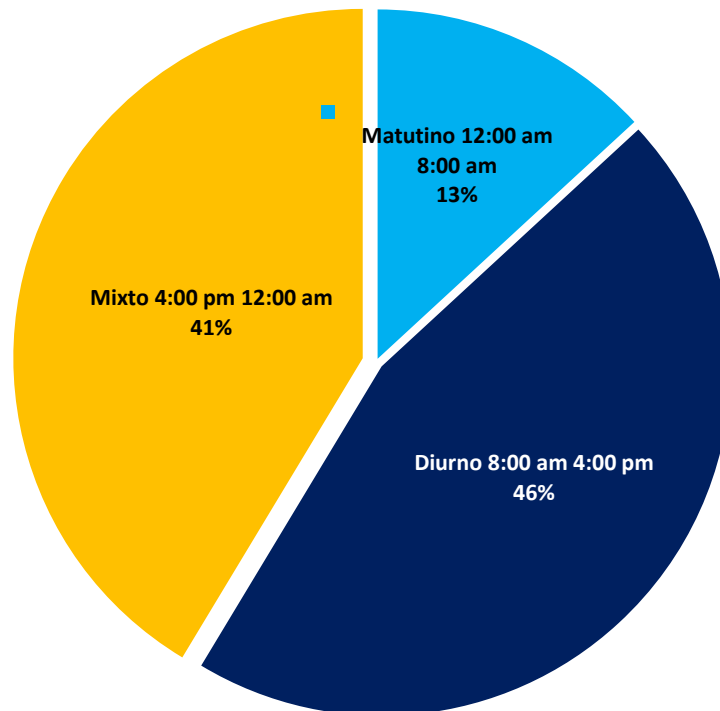
Turno en que se Registra la Denuncia (1)	Total		Circuito Judicial				
	Número	Porcentaje	Panamá	San Miguelito	Panamá Oeste	Colón	Darién
<b>TOTAL...</b>	<b><u>5.882</u></b>	<b><u>100%</u></b>	<b><u>3,489</u></b>	<b><u>577</u></b>	<b><u>1,116</u></b>	<b><u>602</u></b>	<b><u>98</u></b>
Matutino 12:00 am 8:00 am	<u>773</u>	13%	488	73	122	80	10
Diurno 8:00 am 4:00 pm	<u>2,676</u>	45%	1,518	286	531	297	44
Mixto 4:00 pm 12:00 am	<u>2,433</u>	41%	1,483	218	463	225	44

(1) Las noticias criminales presentadas corresponden al lugar de ocurrencia del hecho.

(P) Cifras Preliminares.

Fuente: Centro de Estadísticas del Ministerio Público de Panamá, Plataforma del Sistema Penal Acusatorio (SPA).

**Gráfica 3. DISTRIBUCIÓN PORCENTUAL DE LAS DENUNCIAS RECEPTADAS EN EL SISTEMA PENAL ACUSATORIO EN EL PRIMER DISTRITO JUDICIAL DE PANAMÁ, SEGÚN TURNO EN QUE SE REGISTRA LA DENUNCIA: DEL 1 AL 30 DE ABRIL DE 2025 (P)**



(P) Cifras Preliminares.

Fuente: Centro de Estadísticas, Ministerio Público de Panamá, Plataforma del Sistema Penal Acusatorio.



**MINISTERIO PÚBLICO**  
**PROCURADURÍA GENERAL DE LA NACIÓN**  
**Cuadro 4. NÚMERO DE DENUNCIAS RECEPTADAS EN EL SISTEMA PENAL ACUSATORIO DE HECHOS**  
**DELICTIVOS OCURRIDOS EN EL PRIMER DISTRITO JUDICIAL DE PANAMÁ,**  
**POR CIRCUITO JUDICIAL, SEGÚN DÍA DE LA SEMANA:**  
**DEL 1 AL 30 DE ABRIL DE 2025 (P)**

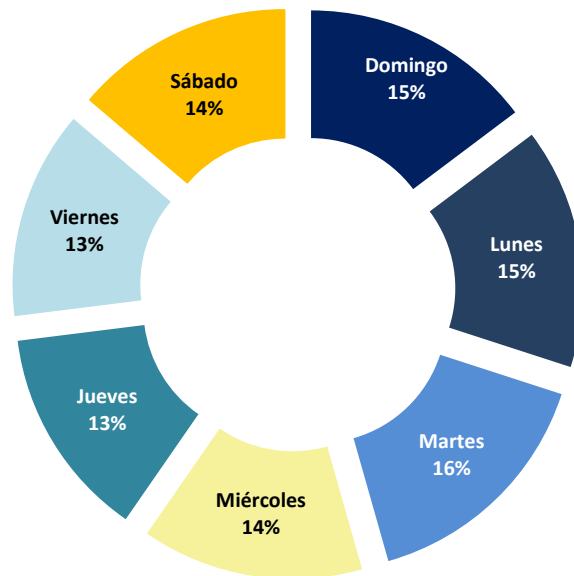
Día de la Semana <sup>(1)</sup>	Total		Circuito Judicial				
	Número	Porcentaje	Panamá	San Miguelito	Panamá Oeste	Colón	Darién
<b>TOTAL...</b>	<b><u>5,882</u></b>	<b><u>100%</u></b>	<b><u>3,489</u></b>	<b><u>577</u></b>	<b><u>1,116</u></b>	<b><u>602</u></b>	<b><u>98</u></b>
Domingo	<u>867</u>	15%	530	53	173	96	15
Lunes	<u>897</u>	15%	525	91	153	109	19
Martes	<u>918</u>	16%	531	131	151	93	12
Miércoles	<u>826</u>	14%	442	120	163	77	24
Jueves	<u>787</u>	13%	461	78	157	79	12
Viernes	<u>777</u>	13%	466	72	157	71	11
Sábado	<u>810</u>	14%	534	32	162	77	5

<sup>(1)</sup> Las noticias criminales presentadas corresponden al lugar de ocurrencia del hecho.

(P) Cifras Preliminares.

Fuente: Centro de Estadísticas del Ministerio Público de Panamá, Plataforma del Sistema Penal Acusatorio (SPA).

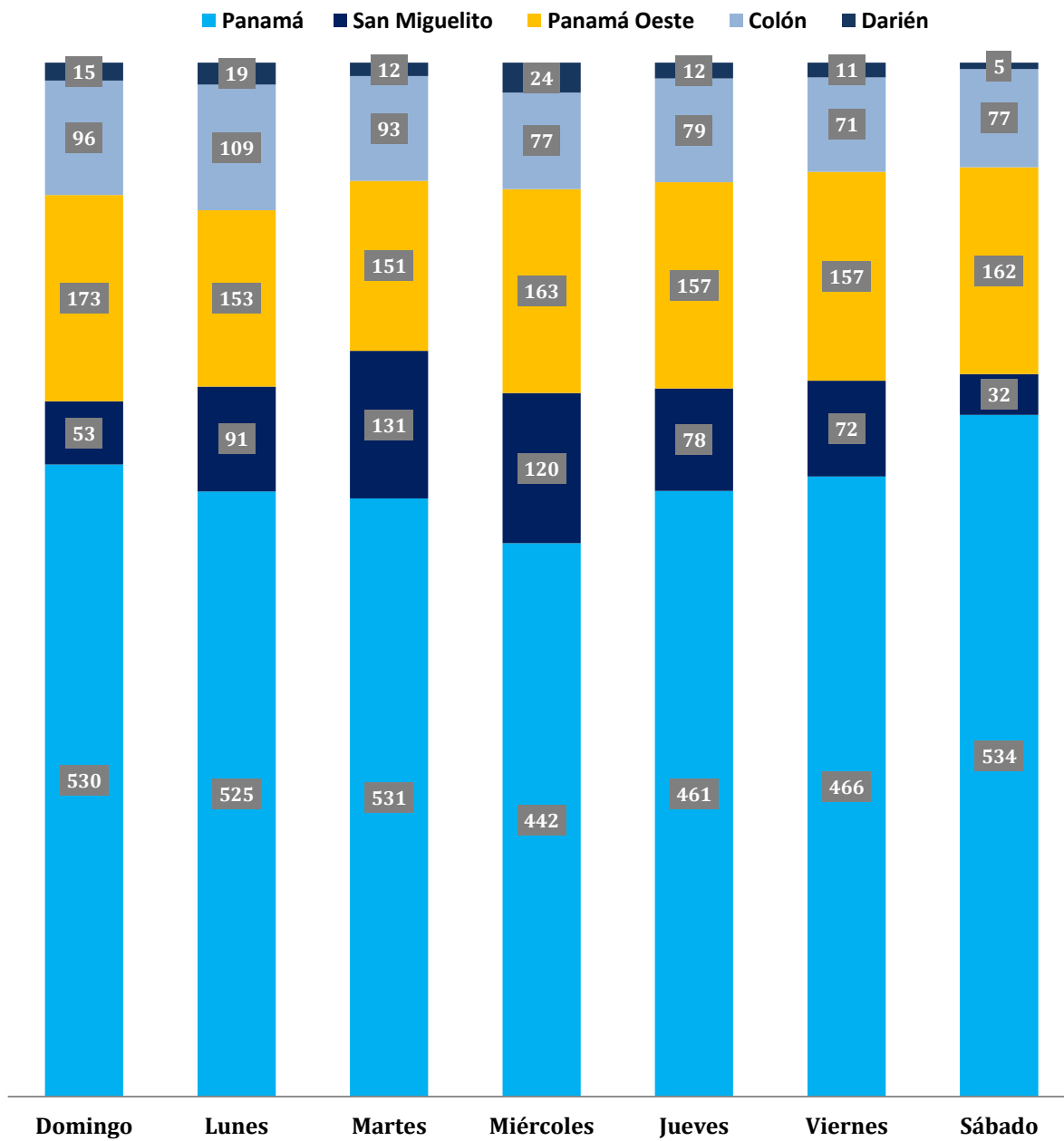
**Gráfica 4. DISTRIBUCIÓN PORCENTUAL DE LAS DENUNCIAS RECEPTADAS EN EL**  
**SISTEMA PENAL ACUSATORIO DEL PRIMER DISTRITO JUDICIAL**  
**DE PANAMÁ, SEGÚN DÍA DE LA SEMANA:**  
**DEL 1 AL 30 DE ABRIL DE 2025 (P)**



(P) Cifras Preliminares.

Fuente: Centro de Estadísticas, Ministerio Público de Panamá, Plataforma del Sistema Penal Acusatorio.

**Gráfica 5. NÚMERO DE DENUNCIAS RECEPTADAS EN EL SISTEMA PENAL ACUSATORIO EN EL PRIMER DISTRITO JUDICIAL DE PANAMÁ, SEGÚN DÍA DE LA SEMANA: DEL 1 AL 30 DE ABRIL DE 2025 (P)**



(P) Cifras Preliminares.

Fuente: Centro de Estadísticas, Ministerio Público de Panamá, Plataforma del Sistema Penal Acusatorio.



MINISTERIO PÚBLICO

PROCURADURÍA GENERAL DE LA NACIÓN

**Cuadro 5. NÚMERO DE DENUNCIAS RECEPTADAS EN EL SISTEMA PENAL ACUSATORIO DE HECHOS DELICTIVOS OCURRIDOS EN EL PRIMER DISTRITO JUDICIAL DE PANAMÁ, SEGÚN PROVINCIA Y DISTRITO: DEL 1 AL 30 DE ABRIL DE 2025 (P)**

Provincia y/o Comarca, y Distrito <sup>(1)</sup>	Número	Porcentaje
<b>TOTAL...</b>	<b><u>5.882</u></b>	<b><u>100%</u></b>
<b>Panamá</b>	<b><u>4.066</u></b>	<b><u>69.1%</u></b>
Balboa	21	0.4%
Chepo	112	1.9%
Chiman	3	0.1%
Panamá	3,352	57.0%
Taboga	1	0.0%
San Miguelito	577	9.8%
<b>Panamá Oeste</b>	<b><u>1.116</u></b>	<b><u>19.0%</u></b>
Arraiján	423	7.2%
Capira	66	1.1%
Chame	78	1.3%
La Chorrera	520	8.8%
San Carlos	29	0.5%
<b>Colón</b>	<b><u>586</u></b>	<b><u>10.0%</u></b>
Chagres	16	0.3%
Colón	453	7.7%
Donoso	11	0.2%
Omar Torrijos	5	0.1%
Portobelo	80	1.4%
Santa Isabel	21	0.4%
<b>Comarca Guna Yala</b>	<b><u>16</u></b>	<b><u>0.3%</u></b>
<b>Darién</b>	<b><u>87</u></b>	<b><u>1.5%</u></b>
Chepigana	43	0.7%
Pinogana	44	0.7%
<b>Comarca Emberá Wounaan</b>	<b><u>11</u></b>	<b><u>0.2%</u></b>
Cémaco	10	0.2%
Sambú	1	0.0%

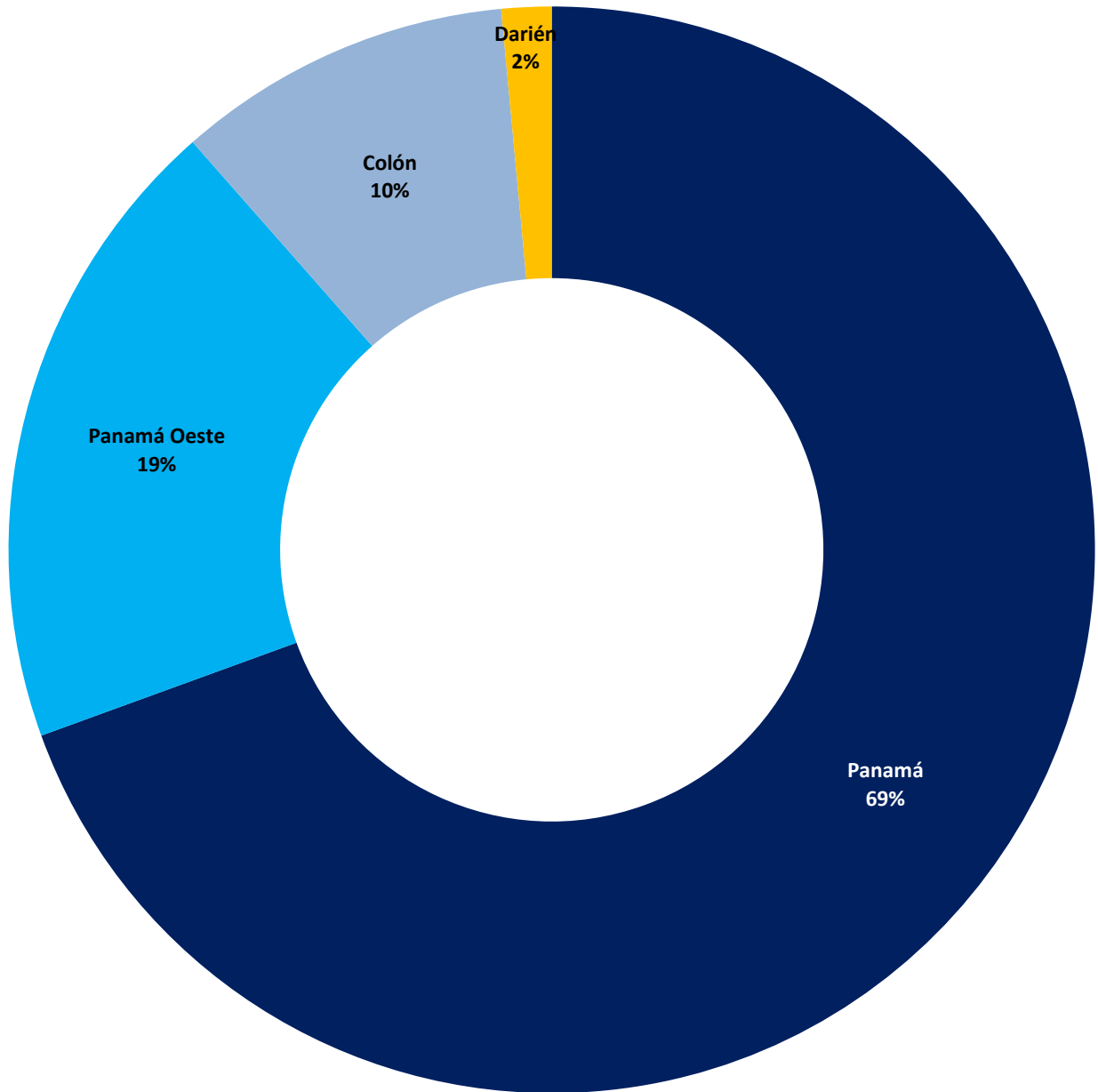
<sup>(1)</sup> Cantidad nula o cero.

<sup>(1)</sup> Las noticias criminales presentadas corresponden al lugar de ocurrencia del hecho.

(P) Cifras Preliminares.

Fuente: Centro de Estadísticas del Ministerio Público de Panamá, Plataforma del Sistema Penal Acusatorio (SPA).

**Gráfica 6. DISTRIBUCIÓN PORCENTUAL DE LAS DENUNCIAS RECEPTADAS EN EL SISTEMA PENAL ACUSATORIO DEL PRIMER DISTRITO JUDICIAL DE PANAMÁ, SEGÚN PROVINCIA: DEL 1 AL 30 DE ABRIL DE 2025 (P)**



(P) Cifras Preliminares.

Fuente: Centro de Estadísticas, Ministerio Público de Panamá, Plataforma del Sistema Penal Acusatorio.



MINISTERIO PÚBLICO

PROCURADURÍA GENERAL DE LA NACIÓN

**Cuadro 6. NÚMERO DE AUDIENCIAS REALIZADAS EN EL SISTEMA PENAL ACUSATORIO EN EL PRIMER DISTRITO JUDICIAL DE PANAMÁ, POR CIRCUITO JUDICIAL, SEGÚN TIPO DE AUDIENCIA: DEL 1 AL 30 DE ABRIL DE 2025 (P)**

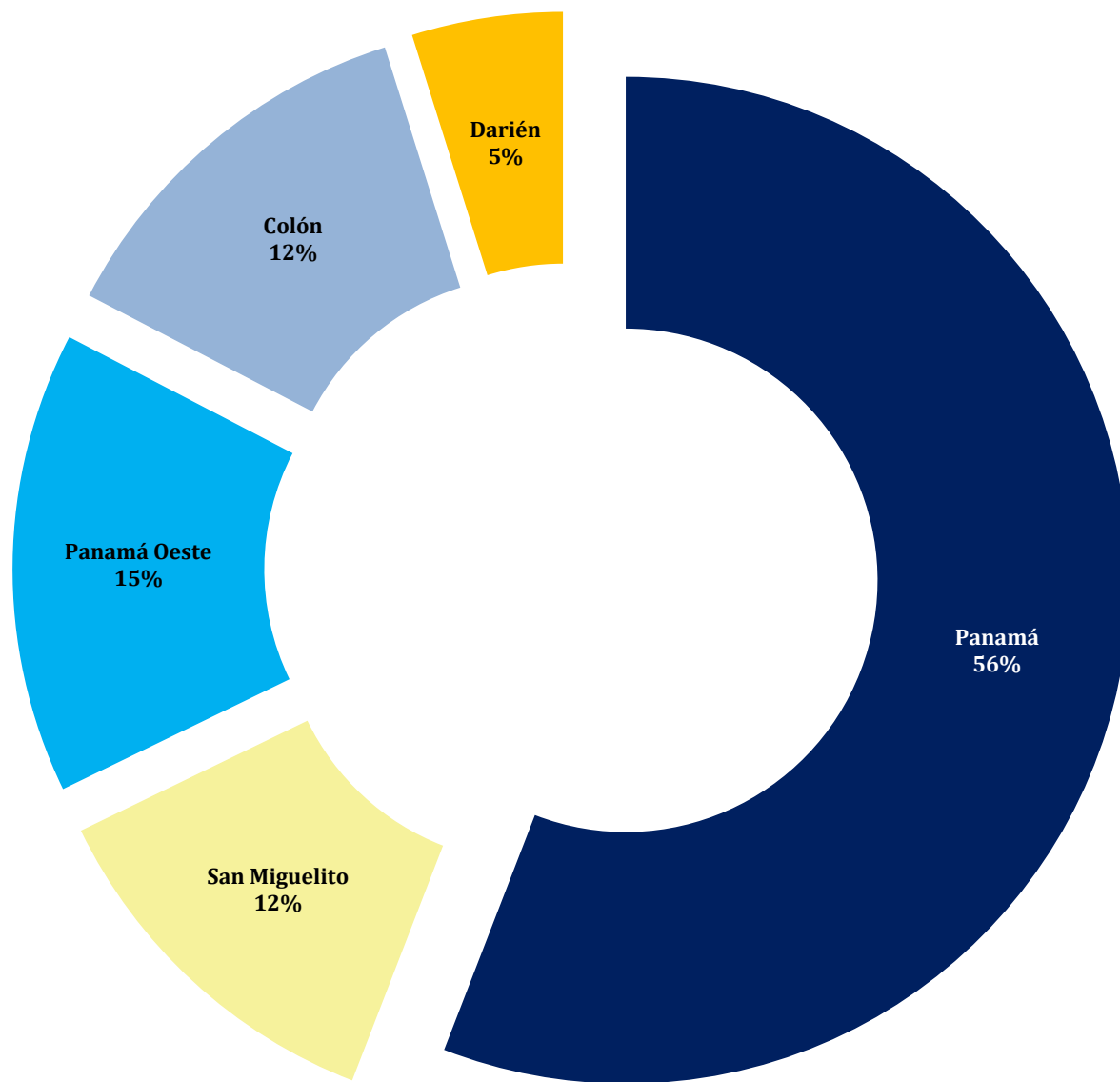
Tipo de Audiencia	Total		Circuito Judicial				
	Número	Porcentaje	Panamá	San Miguelito	Panamá Oeste	Colón	Darién
<b>TOTAL...</b>	<b>7,139</b>	<b>100%</b>	<b>3,989</b>	<b>852</b>	<b>1,058</b>	<b>894</b>	<b>346</b>
Audiencia de Control	493	6.9%	376	35	34	42	6
Audiencia de Incautación de Datos	50	0.7%	18	9	8	15	-
Audiencia de Disposición de Evidencia	211	3.0%	120	40	24	26	1
Audiencia de Legalización de Aprehesión	729	10.2%	428	71	126	80	24
Audiencia de Formulación De Imputación	1,194	16.7%	700	105	205	129	55
Audiencia de Solicitud de Medida Cautelar	647	9.1%	356	65	87	111	28
Audiencia de Solicitud de Medida Cautelar Real	0	0.0%	-	-	-	-	-
Audiencia de Reemplazo de Medida Cautelar	8	0.1%	2	-	3	2	1
Audiencia Medidas de Protección	20	0.3%	4	1	12	3	-
Audiencia de Prueba Anticipada	32	0.4%	16	5	-	3	8
Audiencia de Desistimiento	53	0.7%	35	2	13	2	1
Audiencia de Acusación/ Para el Acuerdo de Pena, Procedimiento Directo, Simplificado, Inmediato, etc.	57	0.8%	25	14	13	1	4
Audiencia de Validación de Acuerdo de Pena	411	5.8%	254	40	58	42	17
Audiencia de Suspensión del Proceso Sujeto a Condiciones	283	4.0%	127	28	76	23	29
Audiencia de Derivación a Conciliación	0	0%	-	-	-	-	-
Audiencia de Validación de Conciliación	0	0%	-	-	-	-	-
Audiencia de Derivación a Mediación	262	3.7%	142	35	64	16	5
Audiencia de Validación de Acuerdo de Mediación	220	3.1%	127	29	48	14	2
Audiencia de Acumulación de Casos	23	0.3%	11	2	7	3	-
Audiencia de Criterio de Oportunidad	1	0.0%	-	-	1	-	-
Audiencia de Afectación de Derechos	59	0.8%	28	3	9	18	1
Audiencia de Secuestro Penal	2	0.0%	2	-	-	-	-
Audiencia de Apelación	152	2.1%	91	22	17	14	8
Audiencia de Fase Intermedia	237	3.3%	153	26	27	20	11
Audiencia de Juicio Oral	62	0.9%	30	13	9	5	5
Audiencia de Lectura de Sentencia	436	6.1%	258	44	65	44	25
Audiencia de Verificación Cumplimiento del Proceso Sujeto a Condiciones	159	2.2%	-	-	-	151	8
Audiencia de Revisión de Acuerdo de mediación	0	0%	-	-	-	-	-
Audiencia de Revocatoria del Proceso Sujeto a Condiciones	0	0%	-	-	-	-	-
Audiencia de Revisión de archivos	44	0.6%	32	6	5	1	-
Audiencia de Solicitud de Cumplimiento	558	7.8%	311	145	-	26	76
Apelación de Cumplimiento	24	0.3%	14	6	-	1	3
Hábeas Corpus de Cumplimiento	0	0.00%	-	-	-	-	-
Audiencia de Extinción de la Acción Penal	297	4.2%	118	37	97	38	7
Audiencia de Hábeas Corpus	3	0.04%	3	-	-	-	-
Audiencia de Extinción de la Pena	0	0%	-	-	-	-	-
Audiencias Innominadas	412	5.8%	208	69	50	64	21

(-) Cantidad nula o cero.

(P) Cifras Preliminares.

Fuente: Centro de Estadísticas del Ministerio Público de Panamá, Sistema de Audiencia Interno (SAI).

**Gráfica 7. DISTRIBUCIÓN PORCENTUAL DE LAS AUDIENCIAS REALIZADAS EN EL SISTEMA PENAL ACUSATORIO EN EL PRIMER DISTRITO JUDICIAL DE PANAMÁ, POR CIRCUITO JUDICIAL: DEL 1 AL 30 DE ABRIL DE 2025 (P)**



(P) Cifras Preliminares.

Fuente: Centro de Estadísticas, Ministerio Público de Panamá, Sistema de Audiencia Interno.



MINISTERIO PÚBLICO

PROCURADURÍA GENERAL DE LA NACIÓN

**Cuadro 7. CANTIDAD DE AUDIENCIAS DE CONTROL DE LEGALIZACIÓN DE LA APREHENSIÓN REALIZADAS EN EL SISTEMA PENAL ACUSATORIO EN EL PRIMER DISTRITO JUDICIAL DE PANAMÁ, POR CIRCUITO JUDICIAL, SEGÚN DECISIÓN DEL JUEZ: DEL 1 AL 30 DE ABRIL DE 2025 (P)**

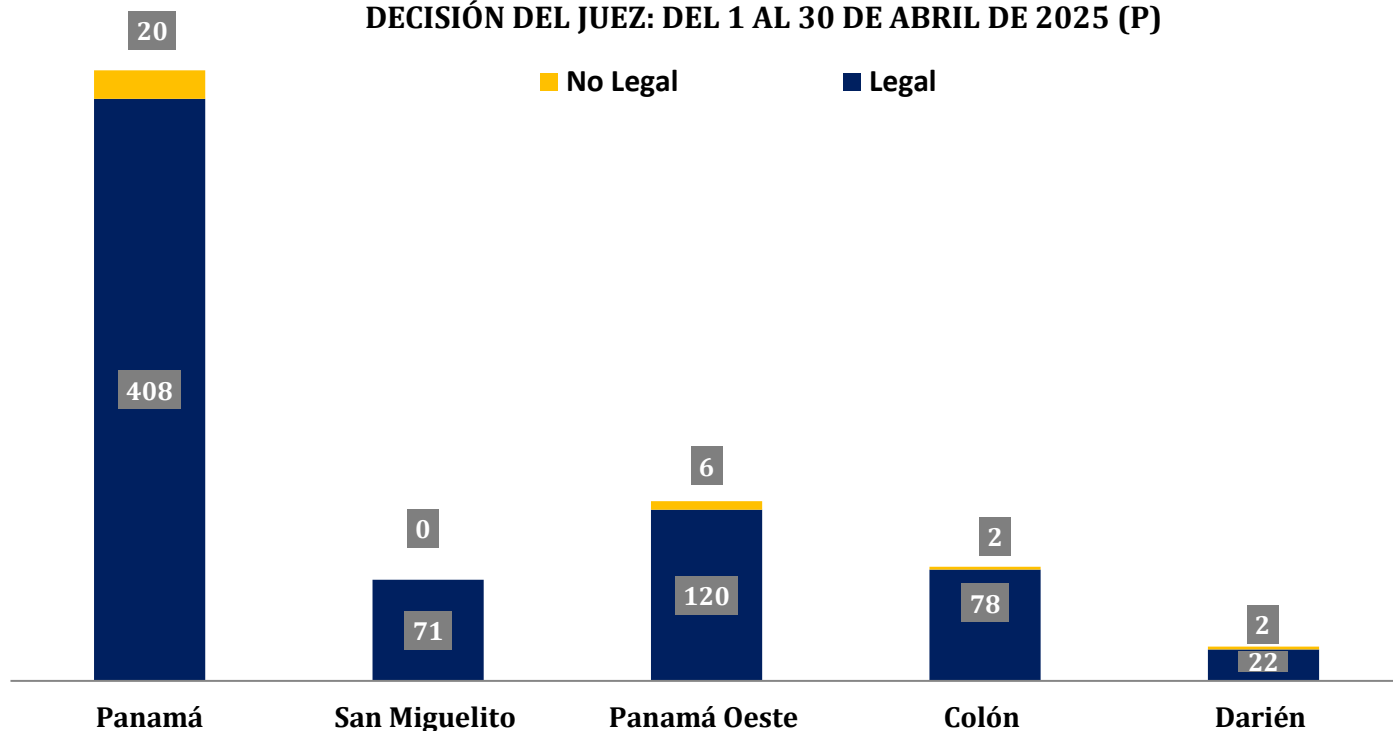
Decisión del Juez	Total		Circuito Judicial				
	Número	Porcentaje	Panamá	San Miguelito	Panamá Oeste	Colón	Darién
<b>TOTAL...</b>	<b>729</b>	<b>100%</b>	<b>428</b>	<b>71</b>	<b>126</b>	<b>80</b>	<b>24</b>
Legal	699	96%	408	71	120	78	22
No Legal	30	4%	20	-	6	2	2

(-) Cantidad nula o cero.

(P) Cifras Preliminares.

Fuente: Centro de Estadísticas del Ministerio Público de Panamá, Sistema de Audiencia Interno (SAI).

**Gráfica 8. CANTIDAD DE AUDIENCIAS DE CONTROL DE LEGALIZACIÓN DE LA APREHENSIÓN REALIZADAS EN EL SISTEMA PENAL ACUSATORIO EN EL PRIMER DISTRITO JUDICIAL DE PANAMÁ, POR CIRCUITO JUDICIAL, SEGÚN DECISIÓN DEL JUEZ: DEL 1 AL 30 DE ABRIL DE 2025 (P)**



(P) Cifras Preliminares.

Fuente: Centro de Estadísticas, Ministerio Público de Panamá, Sistema de Audiencia Interno.



**MINISTERIO PÚBLICO  
PROCURADURÍA GENERAL DE LA NACIÓN**

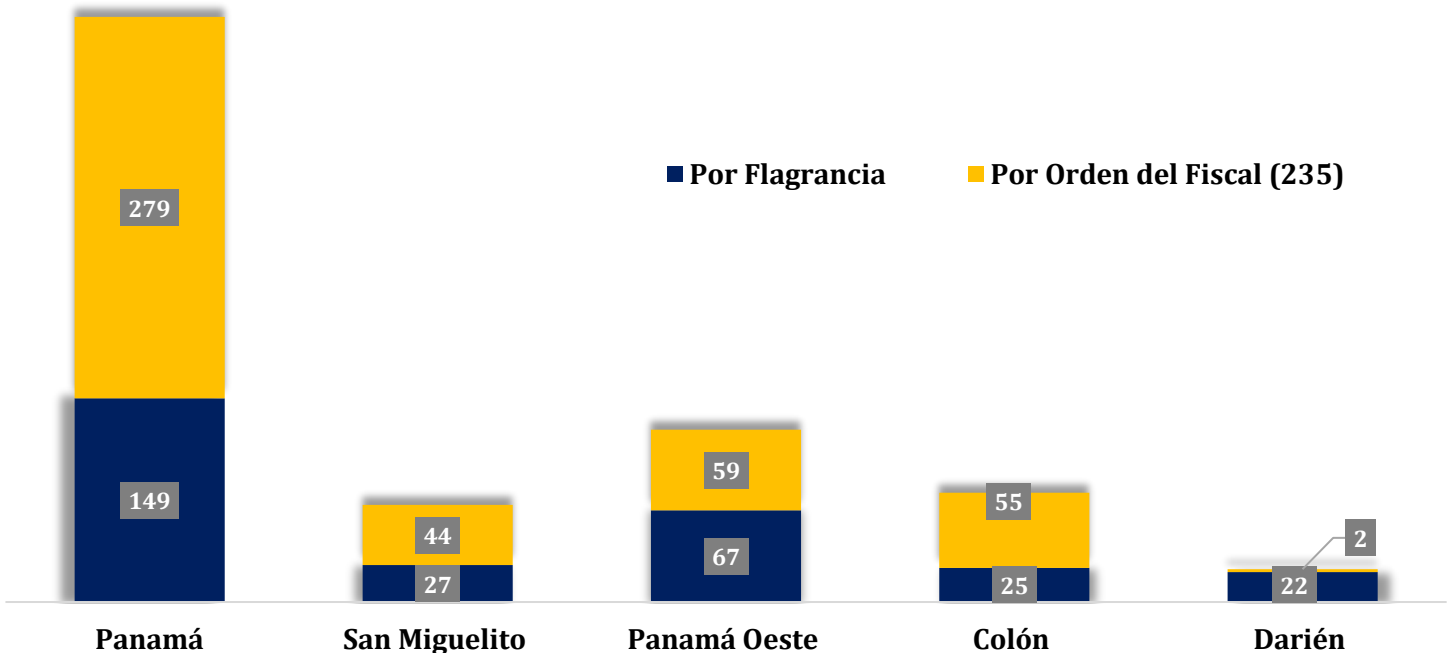
**Cuadro 8. CANTIDAD DE AUDIENCIAS DE CONTROL DE LEGALIZACIÓN DE LA APREHENSIÓN REALIZADAS EN EL SISTEMA PENAL ACUSATORIO EN EL PRIMER DISTRITO JUDICIAL DE PANAMÁ, POR CIRCUITO JUDICIAL, SEGÚN TIPO APREHENSIÓN: DEL 1 AL 30 DE ABRIL DE 2025 (P)**

Tipo de Aprehensión	Total		Circuito Judicial				
	Número	Porcentaje	Panamá	San Miguelito	Panamá Oeste	Colón	Darién
<b>TOTAL...</b>	<b>729</b>	<b>100%</b>	<b>428</b>	<b>71</b>	<b>126</b>	<b>80</b>	<b>24</b>
Por Flagrancia	290	40%	149	27	67	25	22
Por Orden del Fiscal (235)	439	60%	279	44	59	55	2

(P) Cifras Preliminares.

Fuente: Centro de Estadísticas del Ministerio Público de Panamá, Sistema de Audiencia Interno (SAI).

**Gráfica 9. CANTIDAD DE AUDIENCIAS DE CONTROL DE LEGALIZACIÓN DE LA APREHENSIÓN REALIZADAS EN EL SISTEMA PENAL ACUSATORIO EN EL PRIMER DISTRITO JUDICIAL DE PANAMÁ, POR CIRCUITO JUDICIAL, SEGÚN TIPO APREHENSIÓN: DEL 1 AL 30 DE ABRIL DE 2025 (P)**



(P) Cifras Preliminares.

Fuente: Centro de Estadísticas, Ministerio Público de Panamá, Sistema de Audiencia Interno.



**MINISTERIO PÚBLICO  
PROCURADURÍA GENERAL DE LA NACIÓN**

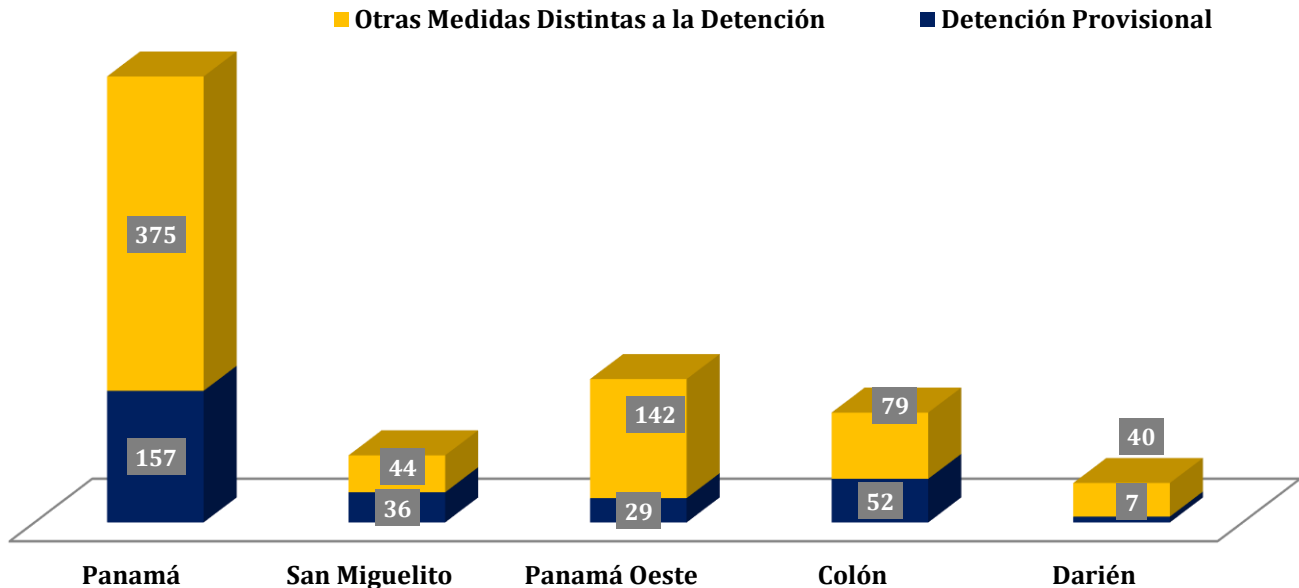
**Cuadro 9. CANTIDAD DE MEDIDAS CAUTELARES APLICADAS EN EL SISTEMA PENAL ACUSATORIO EN EL PRIMER DISTRITO JUDICIAL DE PANAMÁ, POR TIPO DE MEDIDA APLICADA, SEGÚN CIRCUITO JUDICIAL: DEL 1 AL 30 DE ABRIL DE 2025 (P)**

Circuito Judicial	Total		Tipo de Medida Aplicada	
	Número	Porcentaje	Detención Provisional	Otras Medidas Distintas a la Detención
<b>TOTAL...</b>	<b>961</b>	<b>100%</b>	<b>281</b>	<b>680</b>
Panamá	532	55%	157	375
San Miguelito	80	8%	36	44
Panamá Oeste	171	18%	29	142
Colón	131	14%	52	79
Darién	47	5%	7	40

(P) Cifras Preliminares.

Fuente: Centro de Estadísticas del Ministerio Público de Panamá, Sistema de Audiencia Interno (SAI).

**Gráfica 10. CANTIDAD DE MEDIDAS CAUTELARES APLICADAS EN EL SISTEMA PENAL ACUSATORIO EN EL PRIMER DISTRITO JUDICIAL DE PANAMÁ, POR TIPO DE MEDIDA APLICADA, SEGÚN CIRCUITO JUDICIAL: DEL 1 AL 30 DE ABRIL DE 2025 (P)**



(P) Cifras Preliminares.

Fuente: Centro de Estadísticas, Ministerio Público de Panamá, Sistema de Audiencia Interno.



MINISTERIO PÚBLICO  
PROCURADURÍA GENERAL DE LA NACIÓN

**Cuadro 10. CANTIDAD DE AUDIENCIAS DE FASE INTERMEDIA REALIZADAS EN EL SISTEMA PENAL ACUSATORIO, EN EL PRIMER DISTRITO JUDICIAL DE PANAMÁ, POR CIRCUITO JUDICIAL, SEGÚN TIPO DE AUDIENCIA: DEL 1 AL 30 DE ABRIL DE 2025 (P)**

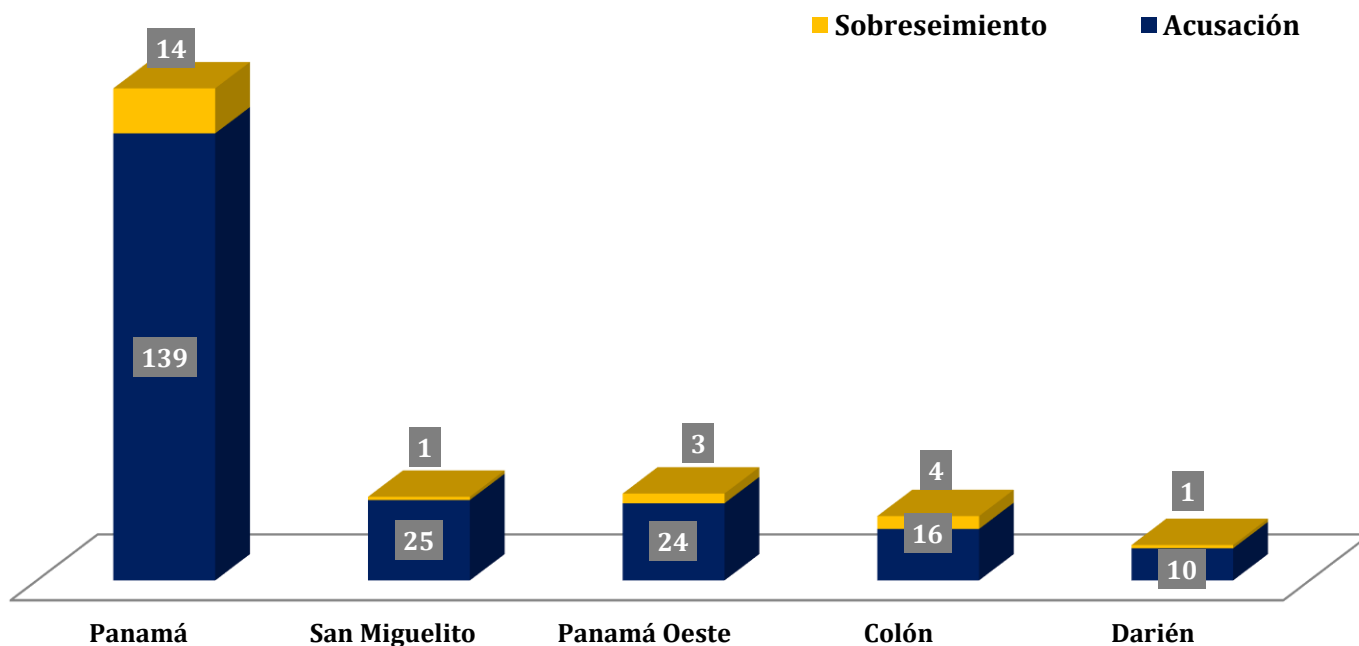
Tipo de Audiencia	Total		Circuito Judicial				
	Número	Porcentaje	Panamá	San Miguelito	Panamá Oeste	Colón	Darién
<b>TOTAL...</b>	<b><u>237</u></b>	<b><u>100%</u></b>	<b><u>153</u></b>	<b><u>26</u></b>	<b><u>27</u></b>	<b><u>20</u></b>	<b><u>11</u></b>
Acusación	214	90%	139	25	24	16	10
Sobreseimiento	23	10%	14	1	3	4	1

(-) Cantidad nula o cero.

(P) Cifras Preliminares.

Fuente: Centro de Estadísticas del Ministerio Público de Panamá, Sistema de Audiencia Interno (SAI).

**Gráfica 11. CANTIDAD DE AUDIENCIAS DE FASE INTERMEDIA REALIZADAS EN EL SISTEMA PENAL ACUSATORIO EN EL PRIMER DISTRITO JUDICIAL DE PANAMÁ, POR CIRCUITO JUDICIAL, SEGÚN TIPO DE AUDIENCIA: DEL 1 AL 30 DE ABRIL DE 2025 (P)**



(P) Cifras Preliminares.

Fuente: Centro de Estadísticas, Ministerio Público de Panamá, Sistema de Audiencia Interno.



**MINISTERIO PÚBLICO  
PROCURADURÍA GENERAL DE LA NACIÓN**

**Cuadro 11. CANTIDAD DE SENTENCIAS EN EL SISTEMA PENAL ACUSATORIO EN EL PRIMER DISTRITO JUDICIAL DE PANAMÁ, POR CIRCUITO JUDICIAL, SEGÚN TIPO DE PROCEDIMIENTO: DEL 1 AL 30 DE ABRIL DE 2025 (P)**

Tipo de Procedimiento	Total		Circuito Judicial				
	Número	Porcentaje	Panamá	San Miguelito	Panamá Oeste	Colón	Darién
<b>TOTAL...</b>	<b>436</b>	<b>100%</b>	<b>258</b>	<b>44</b>	<b>65</b>	<b>44</b>	<b>25</b>
Acuerdo de Pena	366	84%	224	36	58	32	16
Procedimiento Simplificado	1	0%	1	-	-	-	-
Procedimiento Directo	0	0.0%	-	-	-	-	-
Procedimiento Directo Inmediato	0	0%	-	-	-	-	-
Procedimiento Simplificado Inmediato	0	0%	-	-	-	-	-
Juicio Oral Inmediato	0	0%	-	-	-	-	-
Juicio Oral Ordinario	69	16%	33	8	7	12	9

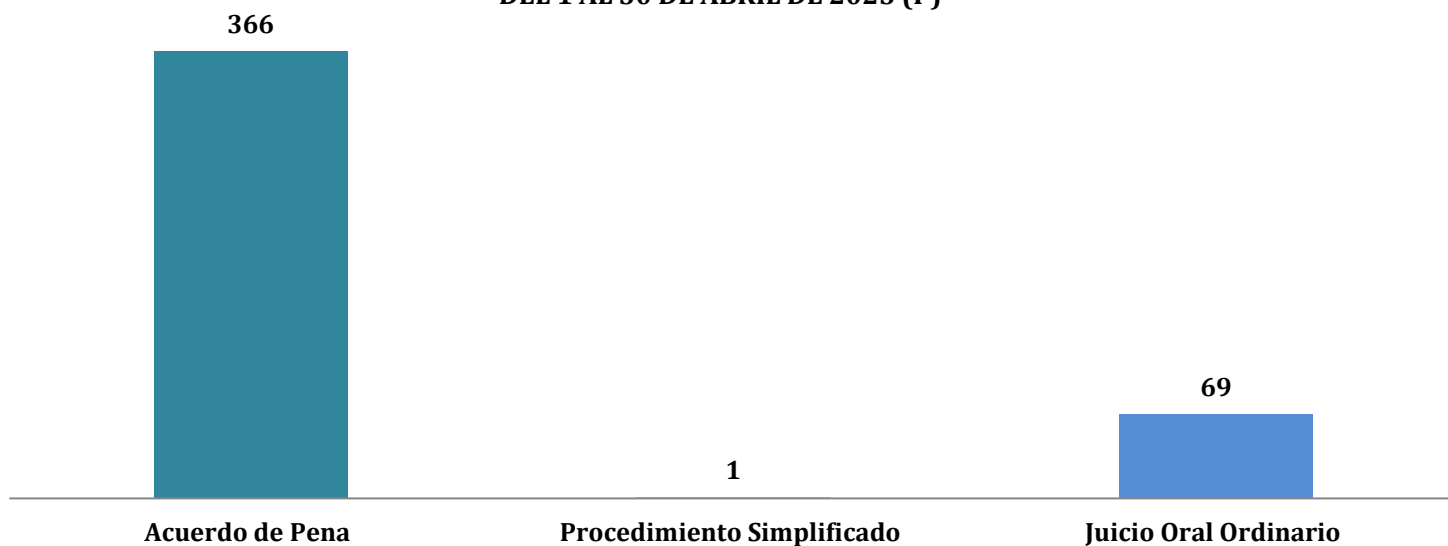
NOTA: La información presentada en este cuadro corresponde a datos por carpeta.

(-) Cantidad nula o cero.

(P) Cifras Preliminares.

Fuente: Centro de Estadísticas del Ministerio Público de Panamá, Sistema de Audiencia Interno (SAI).

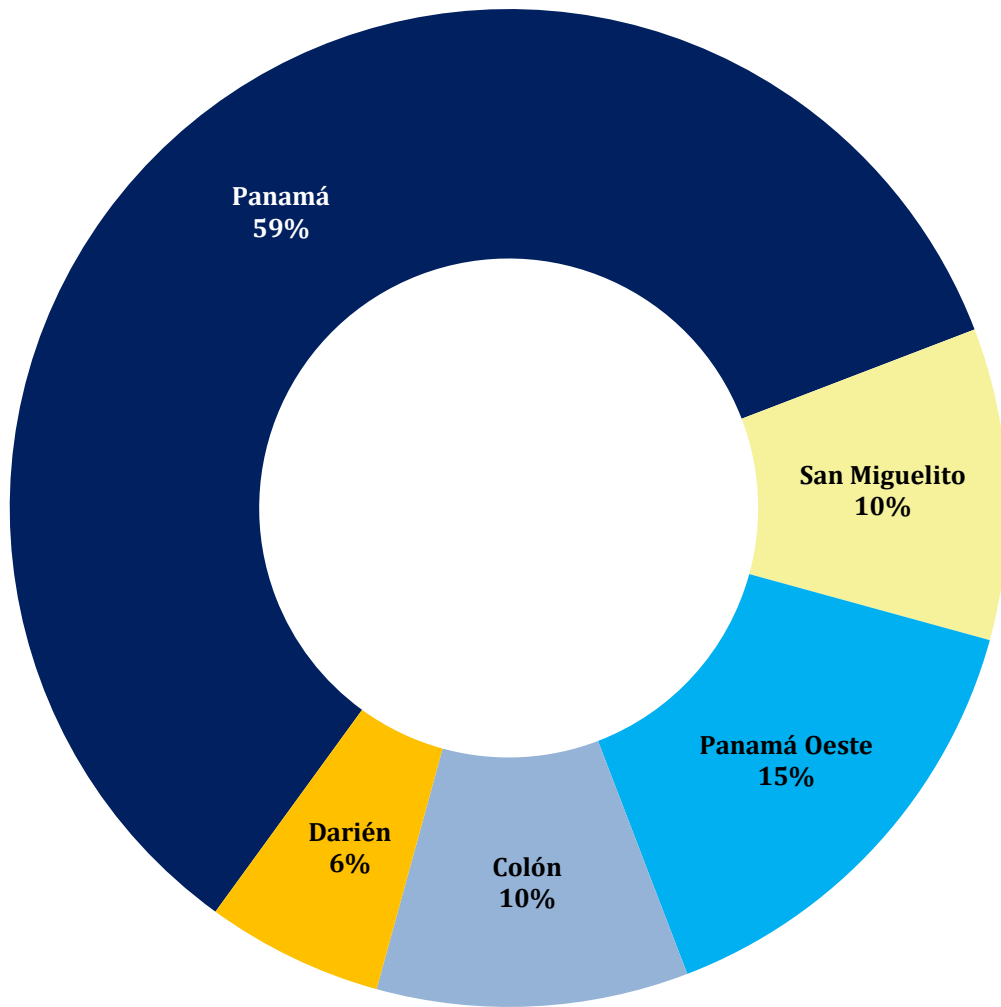
**Gráfica 12. CANTIDAD DE SENTENCIAS DE EL SISTEMA PENAL ACUSATORIO EN EL PRIMER DISTRITO JUDICIAL DE PANAMÁ, SEGÚN TIPO DE PROCEDIMIENTO: DEL 1 AL 30 DE ABRIL DE 2025 (P)**



(P) Cifras Preliminares.

Fuente: Centro de Estadísticas, Ministerio Público de Panamá, Sistema de Audiencia Interno.

**Gráfica 13. DISTRIBUCIÓN PORCENTUAL DE LAS SENTENCIAS EN EL SISTEMA PENAL ACUSATORIO EN EL PRIMER DISTRITO JUDICIAL DE PANAMÁ, POR CIRCUITO JUDICIAL: DEL 1 AL 30 DE ABRIL DE 2025 (P)**



(P) Cifras Preliminares.

Fuente: Centro de Estadísticas, Ministerio Público de Panamá, Sistema de Audiencia Interno.



MINISTERIO PÚBLICO  
PROCURADURÍA GENERAL DE LA NACIÓN

Cuadro 12. CANTIDAD DE SENTENCIA EN EL SISTEMA PENAL ACUSATORIO EN EL PRIMER DISTRITO JUDICIAL DE PANAMÁ, POR CIRCUITO JUDICIAL, SEGÚN TIPO DE FALLO DE LA SENTENCIA: DEL 1 AL 30 DE ABRIL DE 2025 (P)

Tipo de Fallo de La Sentencia	Total		Circuito Judicial				
	Número	Porcentaje	Panamá	San Miguelito	Panamá Oeste	Colón	Darién
<b>TOTAL...</b>	<b>436</b>	<b>100%</b>	<b>258</b>	<b>44</b>	<b>65</b>	<b>44</b>	<b>25</b>
Condenatorio	409	94%	247	42	63	36	21
Absolutorio	27	6%	11	2	2	8	4
Mixta	0	0%	-	-	-	-	-

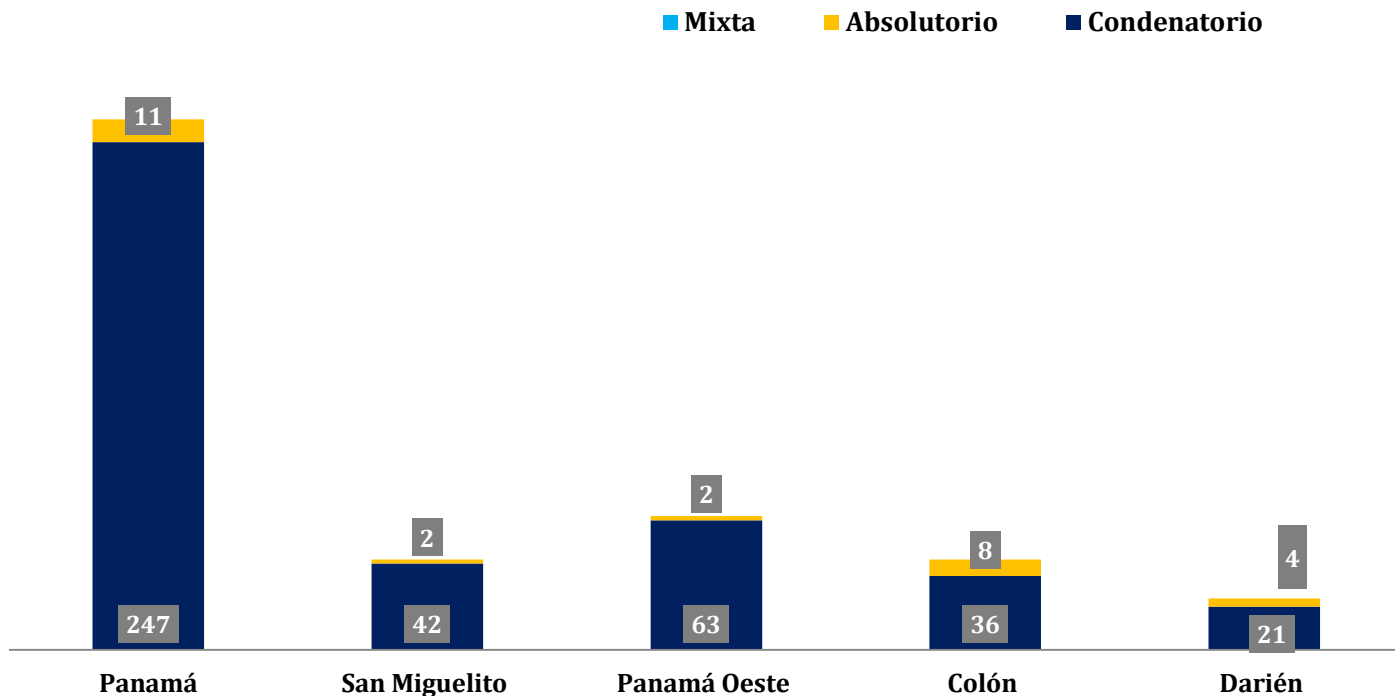
NOTA: Los datos presentados en este cuadro corresponden a cifras por carpetas.

(-) Cantidad nula o cero.

(P) Cifras Preliminares.

Fuente: Centro de Estadísticas del Ministerio Público de Panamá, Sistema de Audiencia Interno (SAI).

Gráfica 14. CANTIDAD DE SENTENCIA EN EL SISTEMA PENAL ACUSATORIO EN EL PRIMER DISTRITO JUDICIAL DE PANAMÁ, POR CIRCUITO JUDICIAL, SEGÚN TIPO DE FALLO DE LA SENTENCIA: DEL 1 AL 30 DE ABRIL DE 2025 (P)



(P) Cifras Preliminares.

Fuente: Centro de Estadísticas, Ministerio Público de Panamá, Sistema de Audiencia Interno.



MINISTERIO PÚBLICO

PROCURADURÍA GENERAL DE LA NACIÓN

**Cuadro 13. CANTIDAD DE CAUSAS EGRESADAS EN EL SISTEMA PENAL ACUSATORIO EN EL PRIMER DISTRITO JUDICIAL DE PANAMÁ, POR CIRCUITO JUDICIAL, SEGÚN TIPOS DE SALIDAS: DEL 1 AL 30 DE ABRIL DE 2025 (P)**

Salidas Definitivas	Total		Circuito Judicial				
	Número	Porcentaje	Panamá	San Miguelito	Panamá Oeste	Colón	Darién
<b>TOTAL...</b>	<b>1,354</b>	<b>100%</b>	<b>798</b>	<b>130</b>	<b>247</b>	<b>132</b>	<b>47</b>
Causas Egresadas por Sentencias ( Incluir la Rupturas Procesales)	436	32%	258	44	65	44	25
Declinatoria a La Esfera Administrativa (Jueces de Paz y Alcaldía)	418	31%	284	42	45	39	8
Nulidades	2	0%	-	-	1	-	1
Causas Acumuladas (1)	49	4%	39	1	7	2	-
Salida Al Sistema Mixto	1	0%	-	1	-	-	-
Salida a La Ley 40 (Adolescentes)	15	1%	8	-	2	2	3
Extinción de la Acción Penal <sup>(2)</sup>	279	21%	112	34	90	36	7
Criterio de Oportunidad por Resolución del Fiscal	114	8%	70	8	29	5	2
Duplicidad	14	1.0%	11	-	3	-	-
Sobreseimientos	26	2%	16	-	5	4	1

(-) Cantidad nula o cero.

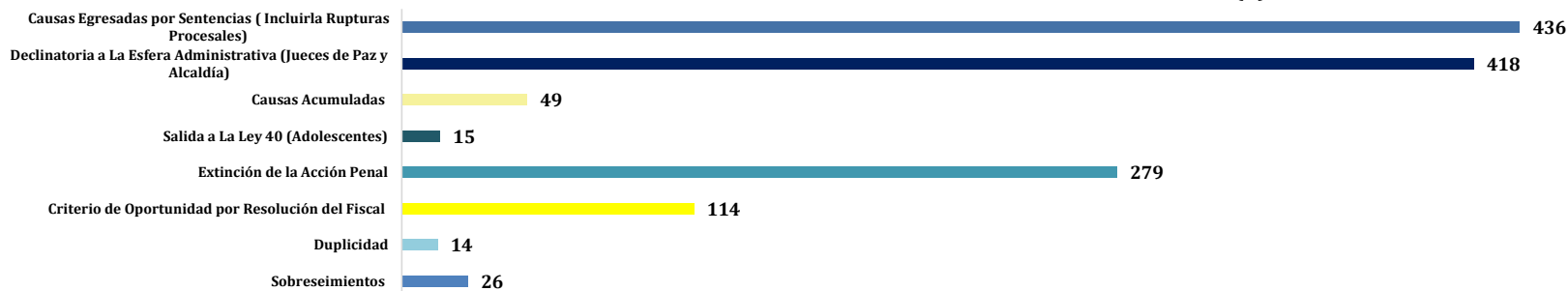
<sup>(1)</sup> Del total de acumuladas en la Regional de Colón 1 no fue aceptada.

<sup>(2)</sup> Del total de Extinción de la Acción Penal, en la Metropolitana seis (6) se dieron por pluralidad de imputados y en Panamá Oeste siete (7) fueron negadas, en San Miguelito tres (3) fueron negadas y dos (2) negadas en Colón.

(P) Cifras Preliminares.

Fuente: Centro de Estadísticas del Ministerio Público de Panamá, Sistema de Audiencia Interno (SAI).

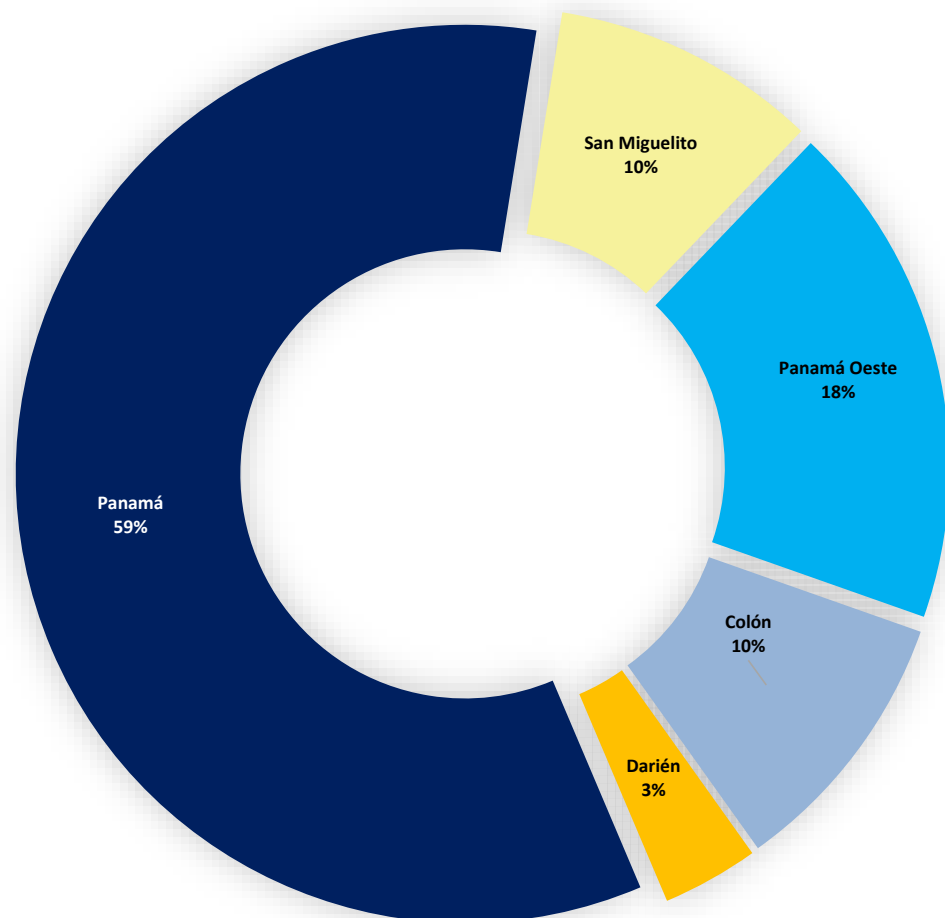
**Gráfica 15. CANTIDAD DE CAUSAS EGRESADAS EN EL SISTEMA PENAL ACUSATORIO EN EL PRIMER DISTRITO JUDICIAL DE PANAMÁ, SEGÚN TIPOS DE SALIDAS: DEL 1 AL 30 DE ABRIL DE 2025 (P)**



(P) Cifras Preliminares.

Fuente: Centro de Estadísticas, Ministerio Público de Panamá, Sistema de Audiencia Interno.

**Gráfica 16. DISTRIBUCIÓN PORCENTAJE DE CAUSAS EGRESADAS EN EL SISTEMA PENAL ACUSATORIO, EN EL PRIMER DISTRITO JUDICIAL DE PANAMÁ, POR CIRCUITO JUDICIAL: DEL 1 AL 30 DE ABRIL DE 2025 (P)**



(P) Cifras Preliminares.

Fuente: Centro de Estadísticas, Ministerio Público de Panamá, Sistema de Audiencia Interno.



MINISTERIO PÚBLICO  
PROCURADURÍA GENERAL DE LA NACIÓN

**Cuadro 14. CANTIDAD DE CAUSAS SUSPENDIDAS EN EL SISTEMA PENAL ACUSATORIO EN EL PRIMER DISTRITO JUDICIAL DE PANAMÁ, SEGÚN TIPOS DE SUSPENSIONES: DEL 1 AL 30 DE ABRIL DE 2025 (P)**

Tipos de Suspensiones	Total		Circuito Judicial				
	Número	Porcentaje	Panamá	San Miguelito	Panamá Oeste	Colón	Darién
<b>TOTAL...</b>	<b>3,908</b>	<b>100%</b>	<b>2,215</b>	<b>462</b>	<b>714</b>	<b>419</b>	<b>98</b>
Suspensión del Proceso Sujeto a Condiciones <sup>(1)</sup>	272	7%	124	28	74	19	27
Archivo Provisional	3,495	89%	2,006	417	614	388	70
Suspensión por Acuerdo de Conciliación	0	0%	-	-	-	-	-
Suspensión por Acuerdo de Mediación <sup>(2)</sup>	141	4%	85	17	26	12	1

(-) Cantidad nula o cero.

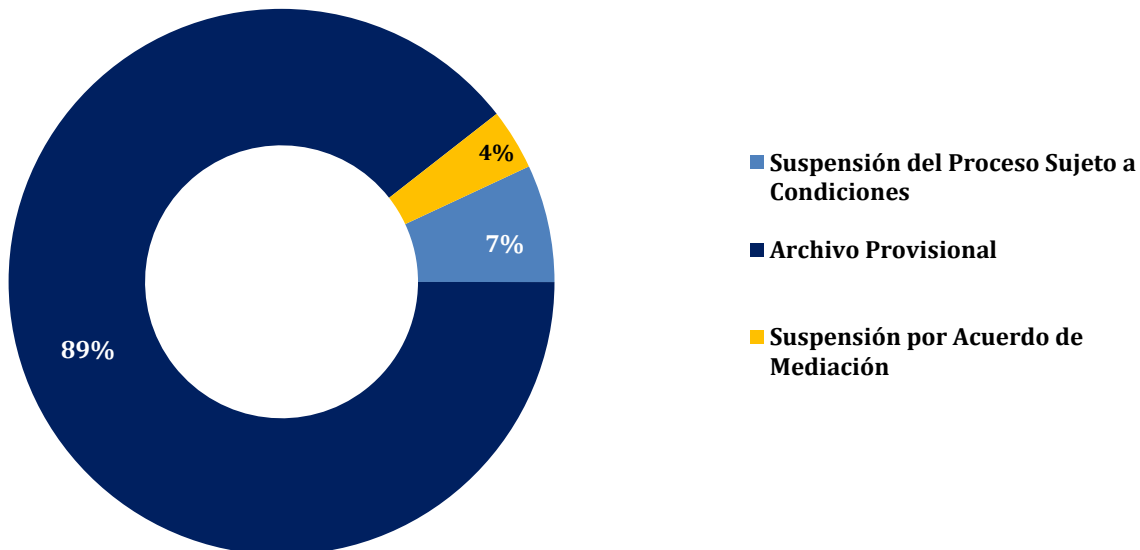
<sup>(1)</sup> Del Total de audiencias de Suspensión del Proceso Sujeto a Condiciones, fueron tres (3) negadas en el área Metropolitana, en la Regional de Colón cuatro (4) fueron negadas, dos (2) fueron negadas en Panamá Oeste y dos (2) también fueron negada en la regional de Darién.

<sup>(2)</sup> Del total de audiencias de Acuerdo de Mediación fueron cuarenta y dos (42) negadas en el área Metropolitana, en la Regional de San Miguelito once (11) negadas y una (1) salio por Extinción de la Acción Penal, en la Regional de Panamá Oeste (22) negadas. y dos (2) en la Regional de Colón. (1) negada en la regional de Darién.

(P) Cifras Preliminares.

Fuente: Centro de Estadísticas del Ministerio Público de Panamá, Sistema de Audiencia Interno (SAI).

**Gráfica 17. DISTRIBUCIÓN PORCENTUAL DE LAS CAUSAS SUSPENDIDAS EN EL SISTEMA PENAL ACUSATORIO EN EL PRIMER DISTRITO JUDICIAL DE PANAMÁ, SEGÚN TIPOS DE SUSPENSIONES: DEL 1 AL 30 DE ABRIL DE 2025 (P)**

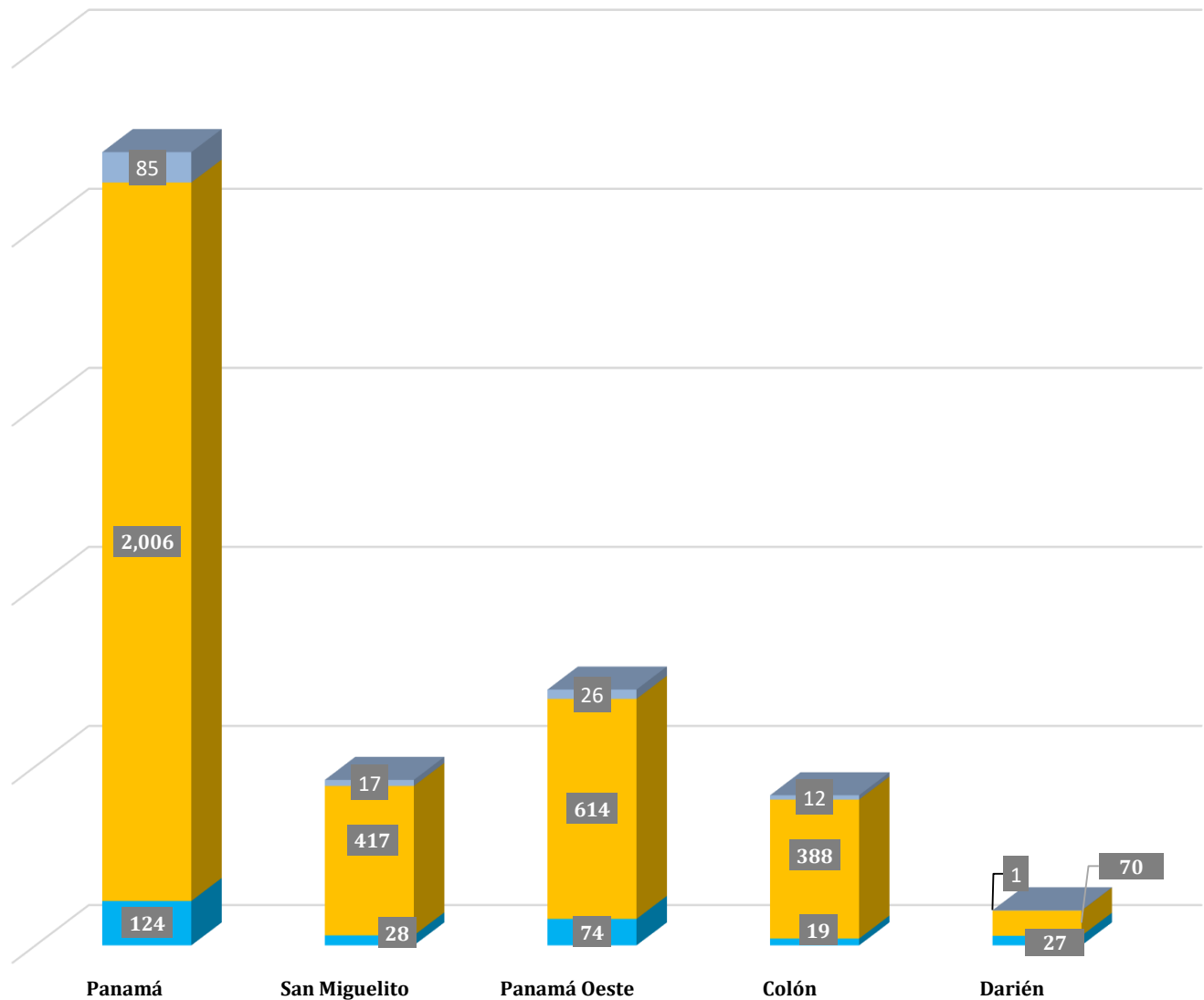


(P) Cifras Preliminares.

Fuente: Centro de Estadísticas, Ministerio Público de Panamá, Sistema de Audiencia Interno.

**Gráfica 18. CANTIDAD DE CAUSAS SUSPENDIDAS EN EL SISTEMA PENAL ACUSATORIO EN EL PRIMER DISTRITO JUDICIAL DE PANAMÁ, POR CIRCUITO JUDICIAL, SEGÚN TIPOS DE SUSENSIONES: DEL 1 AL 30 DE ABRIL DE 2025 (P)**

■ Suspensión por Acuerdo de Conciliación   ■ Archivo Provisional   ■ Suspensión por Acuerdo de Conciliación



(P) Cifras Preliminares.

Fuente: Centro de Estadísticas, Ministerio Público de Panamá, Sistema de Audiencia Interno.



**MINISTERIO PÚBLICO  
PROCURADURÍA GENERAL DE LA NACIÓN**

**Cuadro 15. CANTIDAD DE PROCEDIMIENTOS ALTERNOS DE SOLUCIÓN DE CONFLICTO PENAL APLICADOS EN EL SISTEMA PENAL ACUSATORIO EN EL PRIMER DISTRITO JUDICIAL DE PANAMÁ, POR CIRCUITO JUDICIAL, SEGÚN TIPO DE PROCEDIMIENTO ALTERNO: DEL 1 AL 30 DE ABRIL DE 2025 (P)**

Tipo de Procedimientos Alternos de Solución de Conflicto	Total		Circuito Judicial				
	Número	Porcentaje	Panamá	San Miguelito	Panamá Oeste	Colón	Darién
<b>TOTAL...</b>	<b>995</b>	<b>100%</b>	<b>572</b>	<b>95</b>	<b>200</b>	<b>80</b>	<b>48</b>
Acuerdo de Pena <sup>(1)</sup>	414	41.6%	258	39	58	42	17
Criterio de Oportunidad	114	11.5%	70	8	29	5	2
Desistimiento	53	5.3%	35	2	13	2	1
Mediación <sup>(2)</sup>	142	14.3%	85	18	26	12	1
Suspensión del Proceso Sujeto a Condiciones <sup>(3)</sup>	272	27.3%	124	28	74	19	27

(-) Cantidad nula o cero.

<sup>(1)</sup> Del total de Acuerdos de Pena seis (6) fueron por acuerdo de colaboración y dos (2) Acuerdos de Pena no fueron aceptados en el área Metropolitana y una (1) negada en la Regional de San Miguelito.

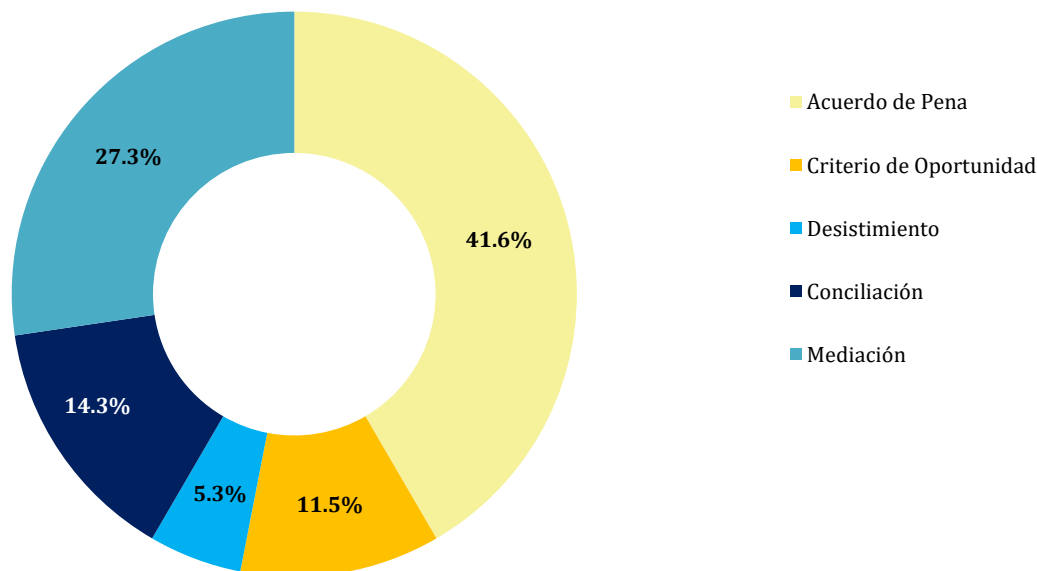
<sup>(2)</sup> Del Total de Procedimientos Alterno por Mediación, fueron cuarenta y dos (42) negadas en el área Metropolitana, en la Regional de San Miguelito once (11) negadas, en la Regional de Panamá Oeste (22) negadas y dos (2) en la regional de Colón, (1) negada en la regional de Darién.

<sup>(3)</sup> Del Total de Procedimientos Alterno por Suspensión Condicional del Proceso, fueron tres (3) negadas en el área Metropolitana, en la Regional de Colón cuatro (4) y (2) en la Regional de Darién, En la Regional de Panamá Oeste (2) negadas.

(P) Cifras Preliminares.

Fuente: Centro de Estadísticas del Ministerio Público de Panamá, Sistema de Audiencia Interno (SAI).

**Gráfica 19. DISTRIBUCIÓN PORCENTUAL DE PROCEDIMIENTOS ALTERNOS DE SOLUCIÓN DE CONFLICTO PENAL APLICADOS EN EL SISTEMA PENAL ACUSATORIO EN EL PRIMER DISTRITO JUDICIAL DE PANAMÁ, SEGÚN TIPO: DEL 1 AL 30 DE ABRIL DE 2025 (P)**

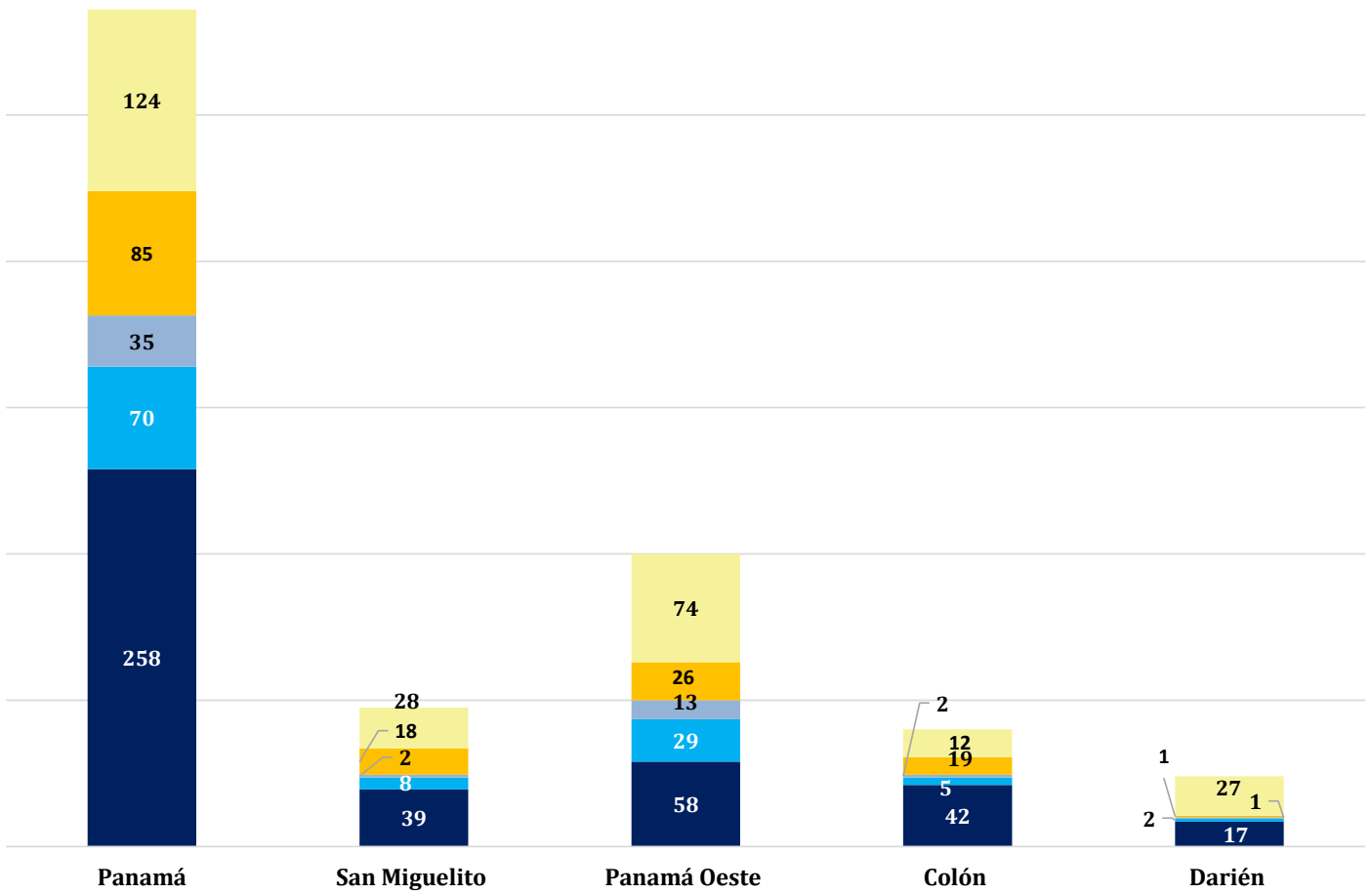


(P) Cifras Preliminares.

Fuente: Centro de Estadísticas, Ministerio Público de Panamá, Sistema de Audiencia Interno.

**Gráfica 20. CANTIDAD DE PROCEDIMIENTOS ALTERNOS DE SOLUCIÓN DE CONFLICTO PENAL APLICADOS EN EL SISTEMA PENAL ACUSATORIO EN EL PRIMER DISTRITO JUDICIAL DE PANAMÁ, POR CIRCUITO JUDICIAL, SEGÚN TIPO: DEL 1 AL 30 DE ABRIL DE 2025 (P)**

- Acuerdo de Pena
- Criterio de Oportunidad
- Desistimiento
- Mediación
- Suspensión del Proceso Sujeto a Condiciones



(P) Cifras Preliminares.

Fuente: Centro de Estadísticas, Ministerio Público de Panamá, Sistema de Audiencia Interno.



**MINISTERIO PÚBLICO  
PROCURADURÍA GENERAL DE LA NACIÓN**

**Cuadro 16. CANTIDAD DE CAUSAS ARCHIVADAS PROVISIONALMENTE EN EL SISTEMA PENAL ACUSATORIO EN EL PRIMER DISTRITO JUDICIAL DE PANAMÁ, POR CIRCUITO JUDICIAL, SEGÚN DELITOS GENÉRICOS: DEL 1 AL 30 DE ABRIL DE 2025 (P)**

Delitos Genéricos	Total		Circuito Judicial				
	Número	Porcentaje	Panamá	San Miguelito	Panamá Oeste	Colón	Darién
<b>TOTAL...</b>	<b>3,495</b>	<b>100%</b>	<b>2,006</b>	<b>417</b>	<b>614</b>	<b>388</b>	<b>70</b>
Título I - Delitos contra la Vida y la Integridad Personal	350	10%	206	39	58	38	9
Título II - Delitos contra la Libertad	65	2%	52	1	8	4	-
Título III - Delitos contra la Libertad e Integridad Sexual	127	4%	54	11	25	24	13
Título IV - Delitos contra el Honor de la Persona Natural	16	0.5%	9	-	4	3	-
Título V - Delitos contra el Orden Jurídico Familiar y el Estado Civil	800	23%	368	52	234	125	21
Título VI - Delitos contra el Patrimonio Económico	1,149	33%	779	109	168	73	20
Título VII - Delitos contra el Orden Económico	153	4%	129	9	13	2	-
Título VIII - Delitos contra la Seguridad Jurídica de los Medios Electrónicos	13	0.4%	9	1	1	2	-
Título IX - Delitos contra la Seguridad Colectiva	527	15%	190	161	67	107	2
Título X - Delitos contra la Administración Pública	50	1%	49	-	-	-	1
Título XI - Delitos contra la Fe Pública	192	5%	121	29	33	9	-
Título XII - Delitos contra la Administración de Justicia	30	1%	19	5	3	1	2
Título XIII - Delitos contra el Ambiente y el Ordenamiento Territorial	18	0.5%	16	-	-	-	2
Título XIV - Delitos contra la Personalidad Jurídica del Estado	0	0%	-	-	-	-	-
Título XV - Delitos contra la Humanidad	5	0.1%	5	-	-	-	-

(-) Cantidad nula o cero.

(P) Cifras Preliminares.

Fuente: Centro de Estadísticas del Ministerio Público de Panamá, Sistema de Audiencia Interno (SAI).



**MINISTERIO PÚBLICO  
PROCURADURÍA GENERAL DE LA NACIÓN**

**Cuadro 18. CANTIDAD DE PROCEDIMIENTOS ALTERNOS DE SOLUCIÓN DE CONFLICTO PENAL  
APLICADOS EN EL SISTEMA PENAL ACUSATORIO EN EL PRIMER DISTRITO JUDICIAL DE  
PANAMÁ, POR CIRCUITO JUDICIAL, SEGÚN DELITOS GENÉRICOS:  
DEL 1 AL 30 DE ABRIL DE 2025 (P)**

Delitos Genéricos	Total		Circuito Judicial				
	Cantidad	Porcentaje	Panamá	San Miguelito	Panamá Oeste	Colón	Darién
<b>TOTAL...</b>	<b>995</b>	<b>100%</b>	<b>572</b>	<b>95</b>	<b>200</b>	<b>80</b>	<b>48</b>
Título I - Delitos contra la Vida y la Integridad Personal	135	14%	66	12	36	20	1
Título II - Delitos contra la Libertad	15	2%	9	2	4	-	-
Título III - Delitos contra la Libertad e Integridad Sexual	48	5%	14	2	12	9	11
Título IV - Delitos contra el Honor de la Persona Natural	1	0.1%	1	-	-	-	-
Título V - Delitos contra el Orden Jurídico Familiar y el Estado Civil	197	20%	90	18	56	14	19
Título VI - Delitos contra el Patrimonio Económico	221	22%	142	18	34	24	3
Título VII - Delitos contra el Orden Económico	53	5%	43	-	9	1	-
Título VIII - Delitos contra la Seguridad Jurídica de los Medios Electrónicos	0	0.0%	-	-	-	-	-
Título IX - Delitos contra la Seguridad Colectiva	264	27%	164	39	41	7	13
Título X - Delitos contra la Administración Pública	3	0%	-	-	2	1	-
Título XI - Delitos contra la Fe Pública	45	5%	37	2	4	2	-
Título XII - Delitos contra la Administración de Justicia	8	1%	3	2	2	1	-
Título XIII - Delitos contra el Ambiente y el Ordenamiento Territorial	4	0.4%	2	-	-	1	1
Título XIV - Delitos contra la Personalidad Jurídica del Estado	0	0%	-	-	-	-	-
Título XV - Delitos contra la Humanidad	1	0.1%	1	-	-	-	-

(-) Cantidad nula o cero.

(P) Cifras Preliminares.

Fuente: Centro de Estadísticas del Ministerio Público de Panamá, Sistema de Audiencia Interno (SAI).



**MINISTERIO PÚBLICO  
PROCURADURÍA GENERAL DE LA NACIÓN**

**Cuadro 17. CANTIDAD DE SENTENCIAS EN EL SISTEMA PENAL ACUSATORIO EN EL PRIMER DISTRITO JUDICIAL DE PANAMÁ,  
POR CIRCUITO, SEGÚN DELITOS GENÉRICOS: DEL 1 AL 30 DE ABRIL DE 2025 (P)**

Delitos Genéricos	Total		Circuito Judicial				
	Número	Porcentaje	Panamá	San Miguelito	Panamá Oeste	Colón	Darién
<b>TOTAL...</b>	<b><u>436</u></b>	<b><u>100%</u></b>	<b><u>258</u></b>	<b><u>44</u></b>	<b><u>65</u></b>	<b><u>44</u></b>	<b><u>25</u></b>
Título I - Delitos contra la Vida y la Integridad Personal	54	12%	25	3	8	15	3
Título II - Delitos contra la Libertad	8	1.8%	5	1	2	-	-
Título III - Delitos contra la Libertad e Integridad Sexual	57	13%	21	4	13	11	8
Título IV - Delitos contra el Honor de la Persona Natural	0	0.0%	-	-	-	-	-
Título V - Delitos contra el Orden Jurídico Familiar y el Estado Civil	21	5%	11	1	3	3	3
Título VI - Delitos contra el Patrimonio Económico	65	15%	48	5	5	6	1
Título VII - Delitos contra el Orden Económico	17	4%	14	-	3	-	-
Título VIII - Delitos contra la Seguridad Jurídica de los Medios Electrónicos	0	0.0%	-	-	-	-	-
Título IX - Delitos contra la Seguridad Colectiva	188	43%	119	28	27	7	7
Título X - Delitos contra la Administración Pública	5	1%	-	-	4	1	-
Título XI - Delitos contra la Fe Pública	14	3%	12	1	-	1	-
Título XII - Delitos contra la Administración de Justicia	3	1%	-	1	-	-	2
Título XIII - Delitos contra el Ambiente y el Ordenamiento Territorial	2	0.5%	1	-	-	-	1
Título XIV - Delitos contra la Personalidad Jurídica del Estado	0	0%	-	-	-	-	-
Título XV - Delitos contra la Humanidad	2	0.5%	2	-	-	-	-

(-) Cantidad nula o cero.

(P) Cifras Preliminares.

Fuente: Centro de Estadísticas del Ministerio Público de Panamá, Sistema de Audiencia Interno (SAI).