



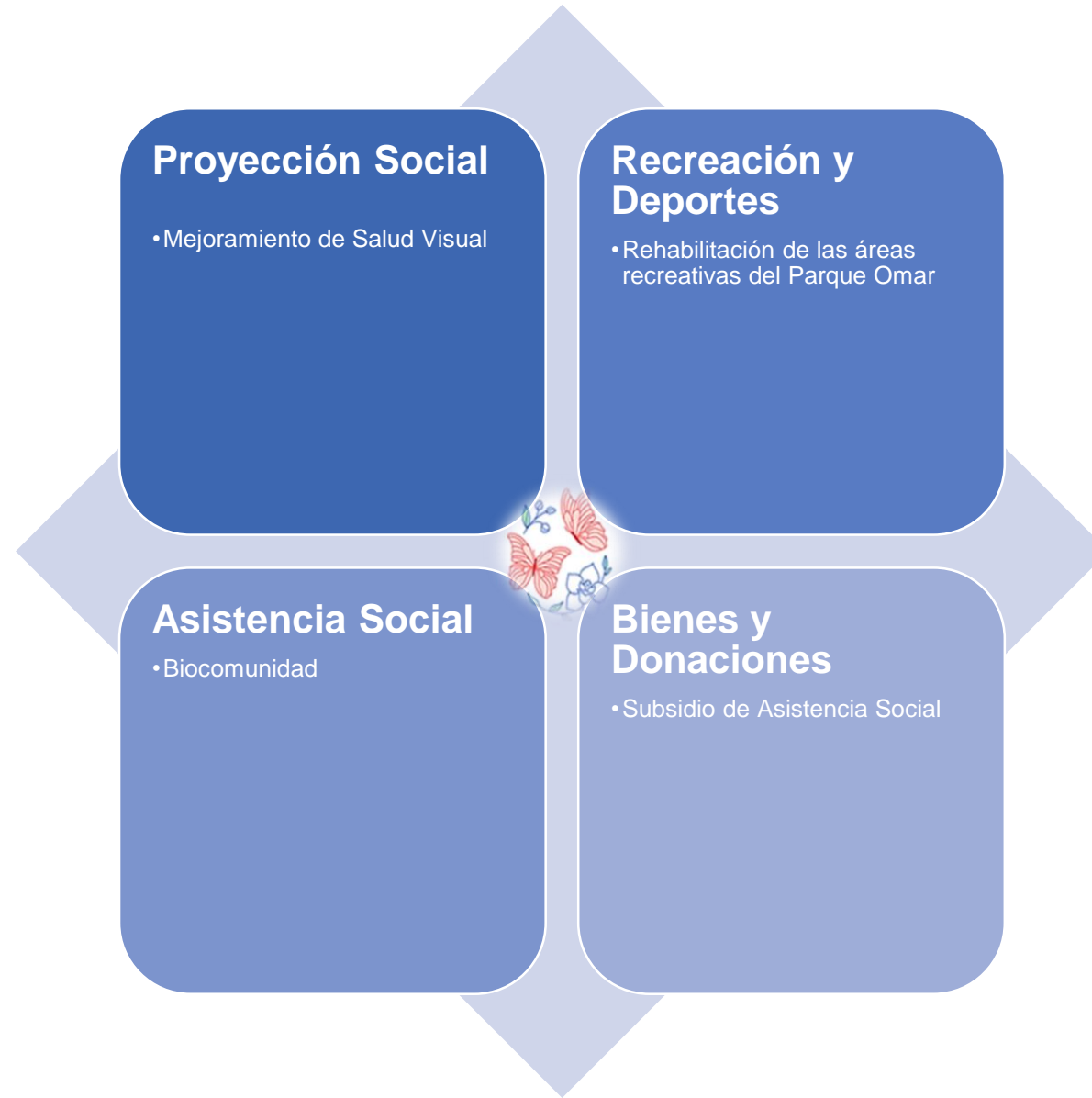
DESPACHO DE LA
**Primera
Dama**
REPÚBLICA DE PANAMÁ

SECRETARÍA DE COORDINACIÓN DE ASUNTOS COMUNITARIOS

10.3 ESTADÍSTICAS PROGRAMAS DESARROLLADOS

Al 31 de Diciembre de 2024

10.3 Estadísticas: Programas Desarrollados



DIRECCIÓN DE PROYECCIÓN SOCIAL

Programa: Mejoramiento de Salud Visual

Objetivo: Mejorar la salud visual y auditiva mediante actividades de prevención, promoción, asistencia y rehabilitación a toda la población estudiantil de las escuelas públicas de nivel pre-escolar, primaria y pre media. A la vez se brinda atención a los adultos mayores.

Beneficiarios: 291 - Servicios (Jornadas de Atención)

Programa Mejoramiento de Salud Visual



Tamizajes para adultos

Ubicación Geográfica	Lugar de Atención	Tamizaje de Adultos	Lentes de Lectura
Panamá Oeste	Bique	95	86
	Howard	68	42
TOTALES		163	128



DIRECCIÓN DE PROYECCIÓN SOCIAL

Programa: Subsidio de Asistencia Social

Objetivo: Siguiendo los lineamientos del PNUD a través de los objetivos de Desarrollo Sostenible ODS, busca a través de la entrega de donaciones; contribuir a mejorar la calidad de vida de familias panameñas.

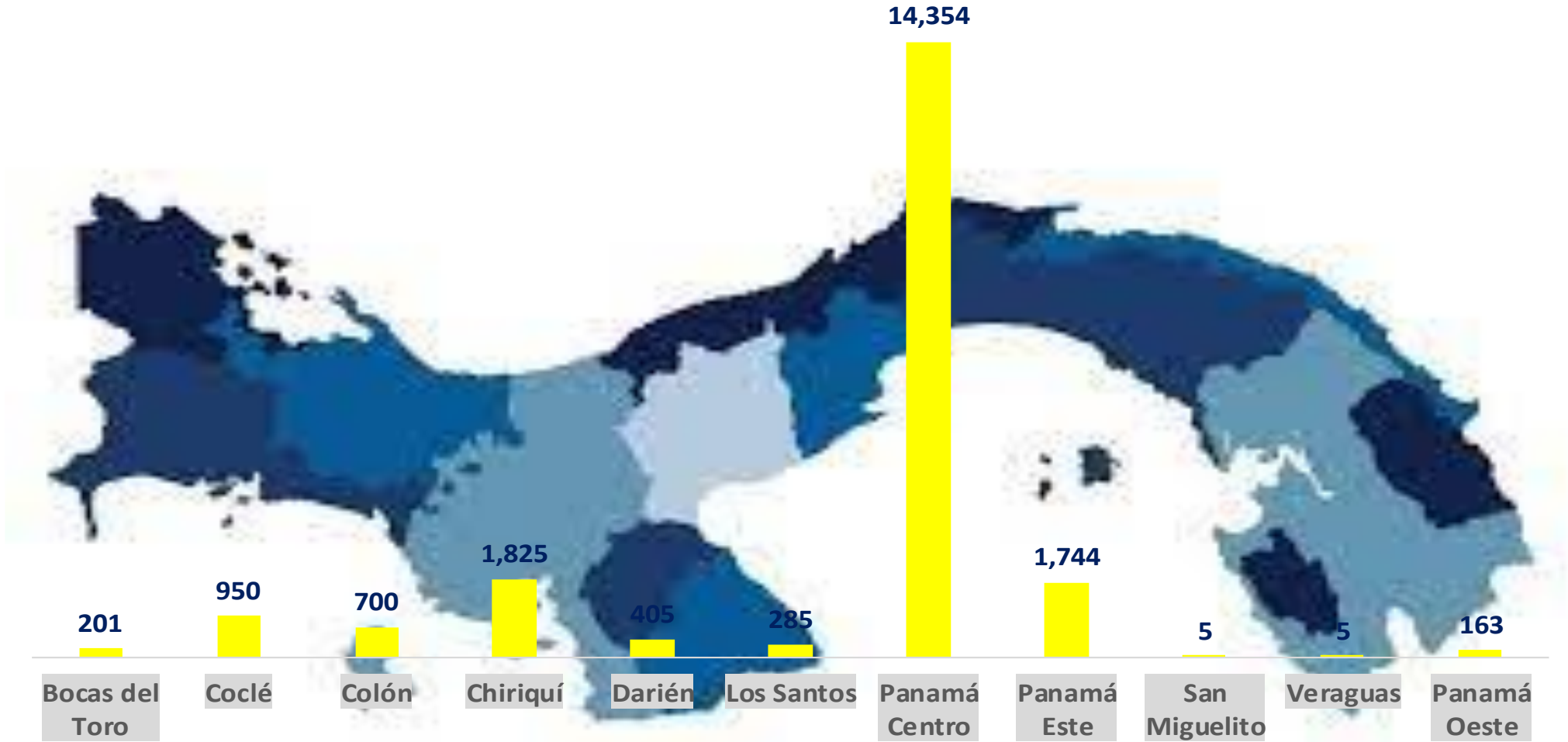
Beneficiarios: 80 Entregas - Diciembre 2024
14,344 Familias

Programa: Subsidio de Asistencia Social

Distribución de Donaciones Según Ubicación Geográfica

Oficina de Bienes y Donaciones
10.3 Estadísticas
Diciembre - 2024

DESPECHO DE LA
Primera Dama
REPÚBLICA DE PANAMÁ



Programa: Subsidio de Asistencia Social


PROVINCIA	Solicitudes Atendidas		ASISTENCIA SOCIAL (Distribución de Donaciones por Categoría de Bienes Entregados)			
	SEGÚN Ubicación Geográfica	SEGÚN Categoría de Mercancía	Salud (Medicamentos y Auxiliares Técnicos)	Vivienda (Enseres para el Hogar)	Alimentación (Bolsas con alimentos)	Misceláneos
Gran Total	80	32,632	2	132	11,861	20,637
Bocas del Toro	1	201				201
Coclé	5	2,164		24	1,190	950
Colón	6	2,770		20	2,050	700
Chiriquí	3	3,025			1,200	1,825
Darién	3	1,525	1	15	1,104	405
Los Santos	1	1,260			975	285
Panamá:						
Panamá Centro	23	15,976		15	1,607	14,354
Panamá Este	20	4,784		37	3,003	1,744
San Miguelito	3	16		7	4	5
Veraguas	2	640			635	5
Panamá Oeste	13	271	1	14	93	163



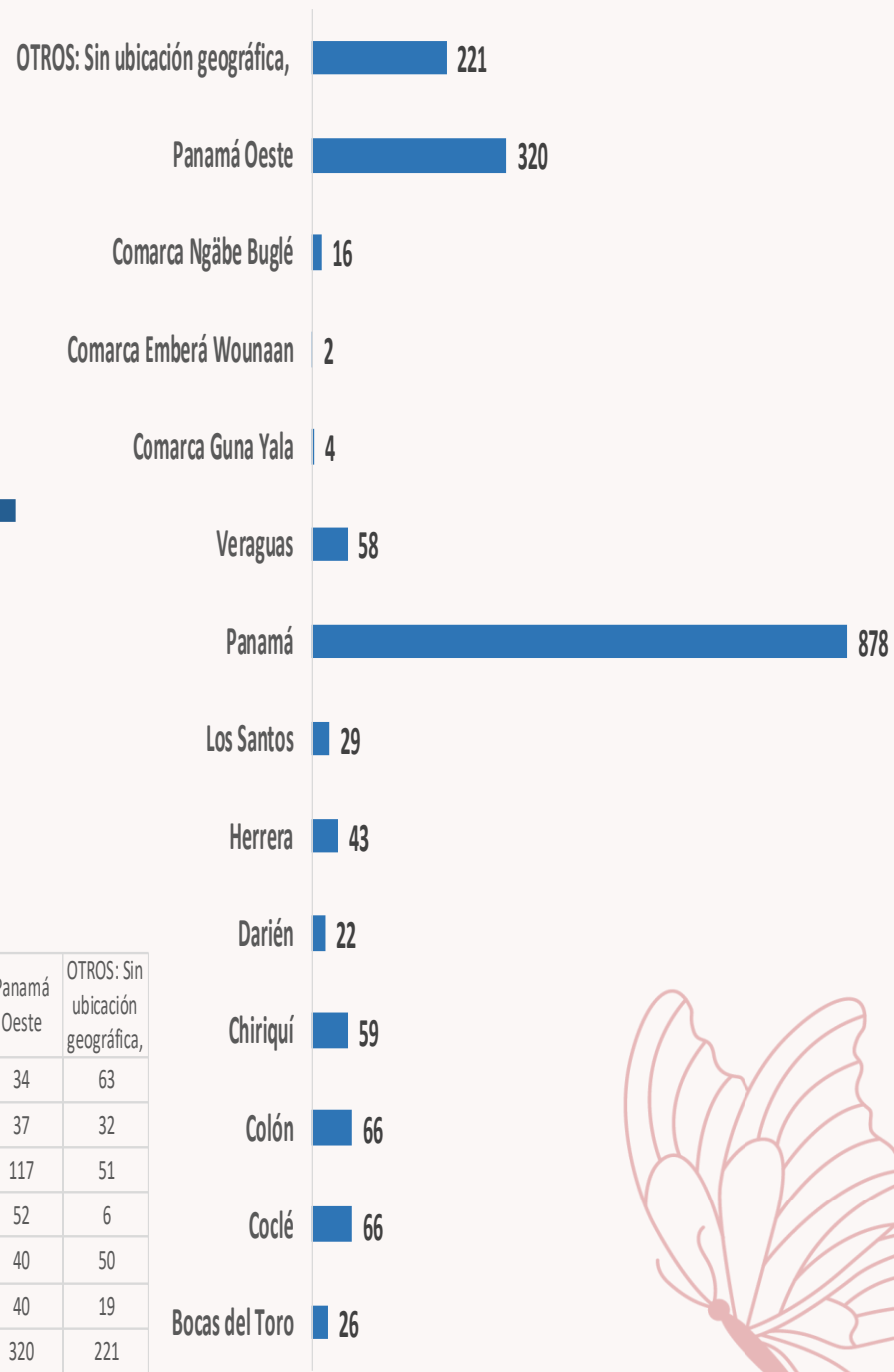
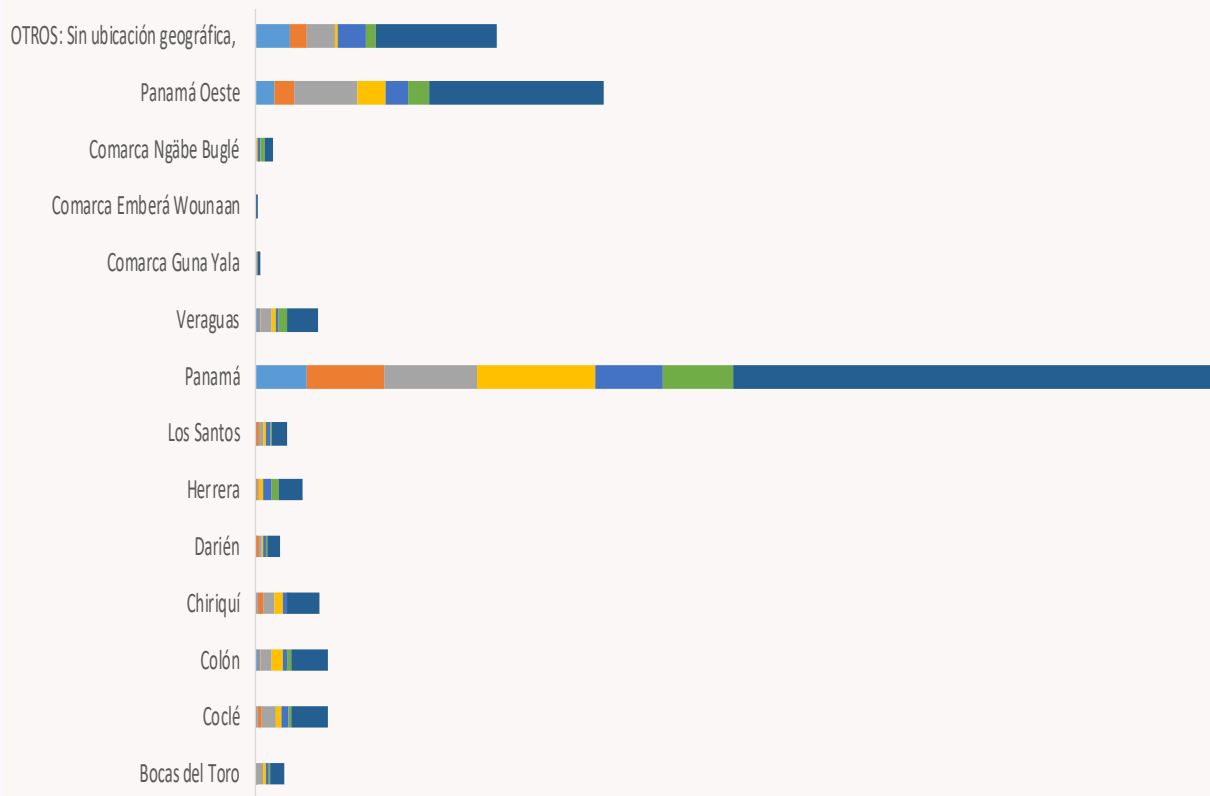
TOTAL Solicitudes Recibidas	CATEGORÍA DE BENEFICIARIOS					
	Género		Rango de Edad		Tipo de Beneficiarios	
	Femenino	Masculino	18-64 años	Mayor de 64 años	Personas con Discapacidad	Otras
247	149	98	172	75	0	247

**Entrevistas y
Visitas
Domiciliarias:**
Atención de Enlaces
Provinciales

Número de Solicitud de Apoyo: Según Ubicación Geográfica



Solicitudes de Apoyo presentadas: Según Ubicación Geográfica Período: 1 Jul. - 31 Dic. 2024



	Bocas del Toro	Coclé	Colón	Chiriquí	Darién	Herrera	Los Santos	Panamá	Veraguas	Comarca Guna Yala	Comarca Emberá Wounaan	Comarca Ngäbe Buglé	Panamá Oeste	OTROS: Sin ubicación geográfica,
Julio	1	4	5	4	1	2	1	93	6				34	63
Agosto	1	7	5	10	5	1	6	143	4				37	32
Septiembre	11	26	19	21	5	3	8	170	19	3	1		117	51
Octubre	5	10	20	16	3	8	4	217	9	1		3	52	6
Nov	7	14	8	6	6	15	7	125	4		1	7	40	50
Dic	1	5	9	2	2	14	3	130	16			6	40	19
Población Total	26	66	66	59	22	43	29	878	58	4	2	16	320	221



DIRECCIÓN DE RECREACIÓN Y DEPORTES

Programa: Rehabilitación de las áreas recreativas del Parque Recreativo y Cultural Omar


Objetivo: Implementar un adecuado plan de mantenimiento y mejoras de todas las localidades, jardines y espacios verdes de forma integral para incrementar el atractivo natural de las 55.4 hectáreas de terreno que conforman el Parque Recreativo y Cultural Omar; con el fin que puedan ser utilizadas por el público en general.

Beneficiarios: 1,437 - Diciembre 2024

10.3 Estadísticas: Rehabilitación de las áreas recreativas del Parque Omar

Parque Omar
Parque Recreativo y Cultural Omar

TOTAL



1,437

Gestiones Atendidas
Diciembre-2024

En trámite

5

Actividades Confirmadas

67

Respuesta de Actividades

146

Consulta: localidades y servicios


128

Atención administrativa

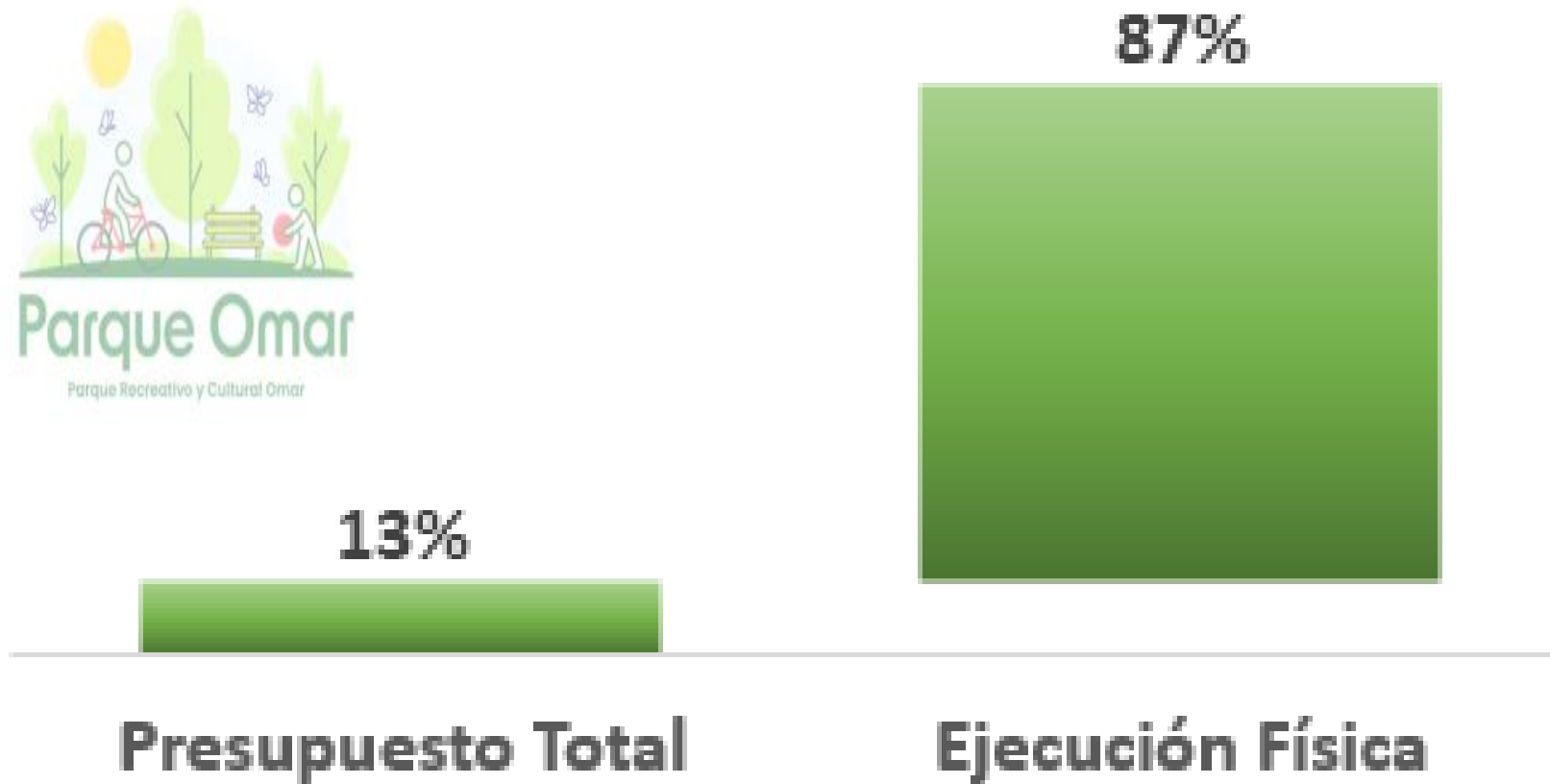
361

Atención en la piscina

730



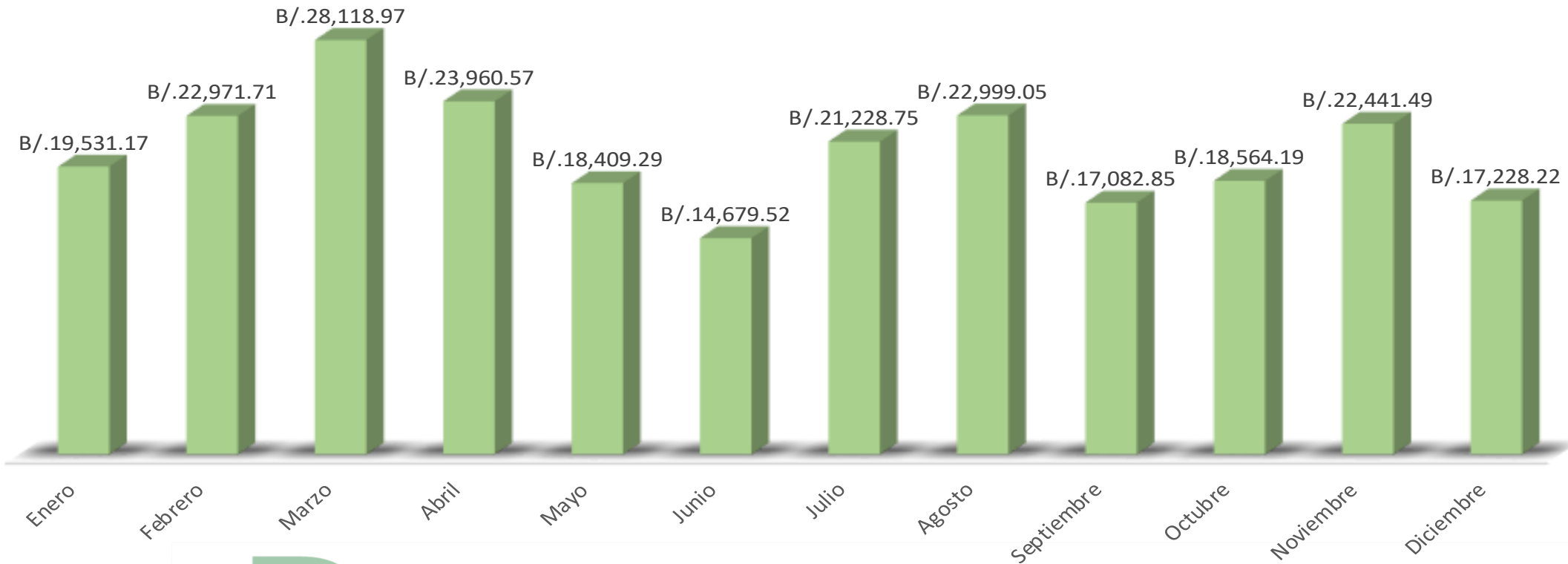
PROGRAMA REHABILITACIÓN PARQUE OMAR: EJECUCIÓN PRESUPUESTARIA:



Dirección de Recreación y Deportes
10.3 Estadísticas
Diciembre - 2024




Auto Gestión: Enero - Diciembre 2024



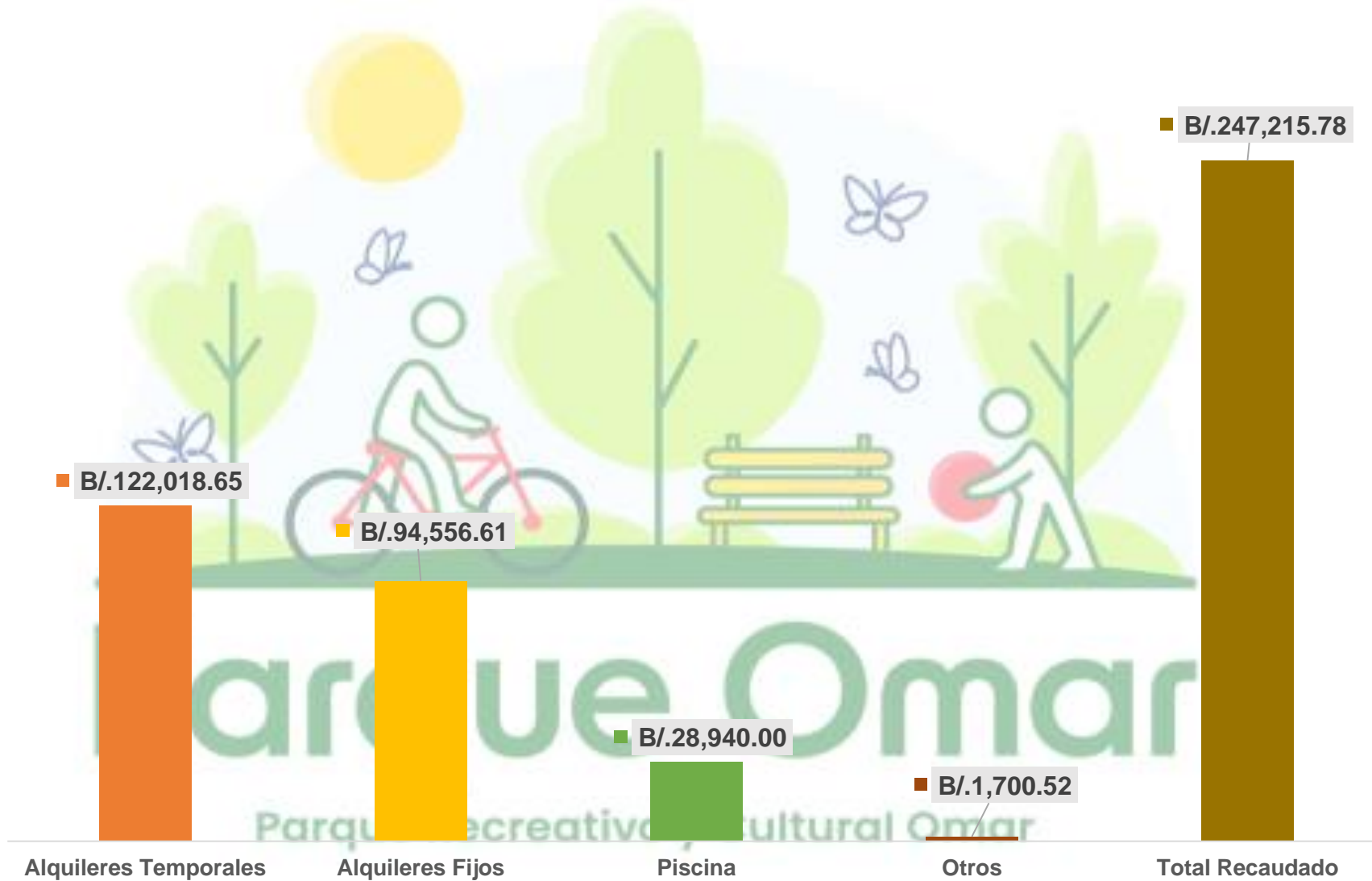
Parque Omar

Dirección de Recreación y Deportes
10.3 Estadísticas
Diciembre - 2024

Parque Recreativo y Cultural Omar



Recaudación Según Ingresos: Diciembre 2024



Dirección de Recreación y Deportes
10.3 Estadísticas
Diciembre - 2024





SECRETARÍA DE COORDINACIÓN DE ASUNTOS COMUNITARIOS

10.3 ESTADÍSTICAS PROGRAMAS DESARROLLADOS

Al 31 de diciembre de 2024