

**DIRECCIÓN DE SERVICIOS MÉDICOS
DEPARTAMENTO DE ESTADÍSTICA Y CALIDAD**

Cuadro N°1: COMPARATIVOS DE LLAMADAS, 1 AL 30 DE JUNIO DEL 2024.

COMPARATIVOS DE LLAMADAS	TOTAL
MES	CANTIDAD
MAYO	296,290
JUNIO	290,614
TOTAL	586,904

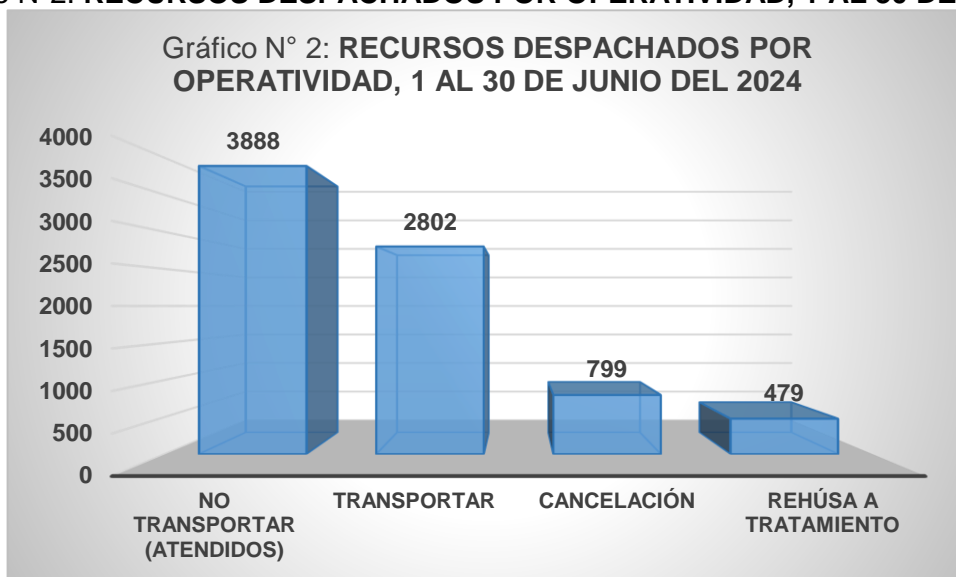
Gráfico N°1: COMPARATIVOS DE LLAMADAS, 1 AL 30 DE JUNIO DEL 2024.



Cuadro N°2: RECURSOS DESPACHADOS POR OPERATIVIDAD, 1 AL 30 DE JUNIO DEL 2024.

RECURSOS DESPACHADOS POR OPERATIVIDAD	TOTAL
No Transportar (atendidos)	3888
Transportar	2802
Cancelación	799
Rehúsa a Tratamiento	479
Total	7968

Gráfico N°2: RECURSOS DESPACHADOS POR OPERATIVIDAD, 1 AL 30 DE JUNIO.

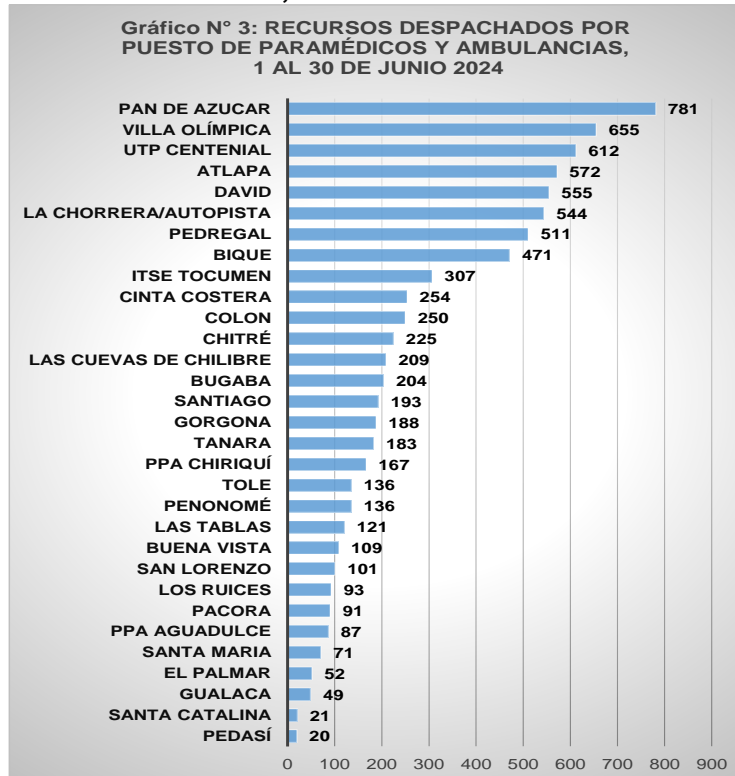


Análisis: los recursos despachados por operatividad para la atención pre-hospitalaria en el mes de enero fueron los siguientes: **3888** pacientes no transportados pero atendidos, **2802** pacientes transportados, **799** cancelaciones y **479** pacientes que se rehusaron al tratamiento.

Cuadro N°3: RECURSOS DESPACHADOS POR PUESTO DE PARAMÉDICOS Y AMBULANCIAS, 1 AL 30 DE JUNIO 2024.

RECURSOS DESPACHADOS POR PUESTO DE PARAMÉDICOS Y AMBULANCIAS	TOTAL
PAN DE AZUCAR	781
VILLA OLÍMPICA	655
UTP CENTENIAL	612
ATLAPA	572
DAVID	555
LA CHORRERA/AUTOPISTA	544
PEDREGAL	511
BIQUE	471
ITSE TOCUMEN	307
CINTA COSTERA	254
COLON	250
CHITRÉ	225
LAS CUEVAS DE CHILIBRE	209
BUGABA	204
SANTIAGO	193
GORGONA	188
TANARA	183
PPA CHIRIQUÍ	167
PENONOME	136
TOLE	136
LAS TABLAS	121
BUENA VISTA	109
SAN LORENZO	101
LOS RUICES	93
PACORA	91
PPA AGUADULCE	87
SANTA MARIA	71
EL PALMAR	52
GUALACA	49
SANTA CATALINA	21
PEDASÍ	20
TOTAL	7968

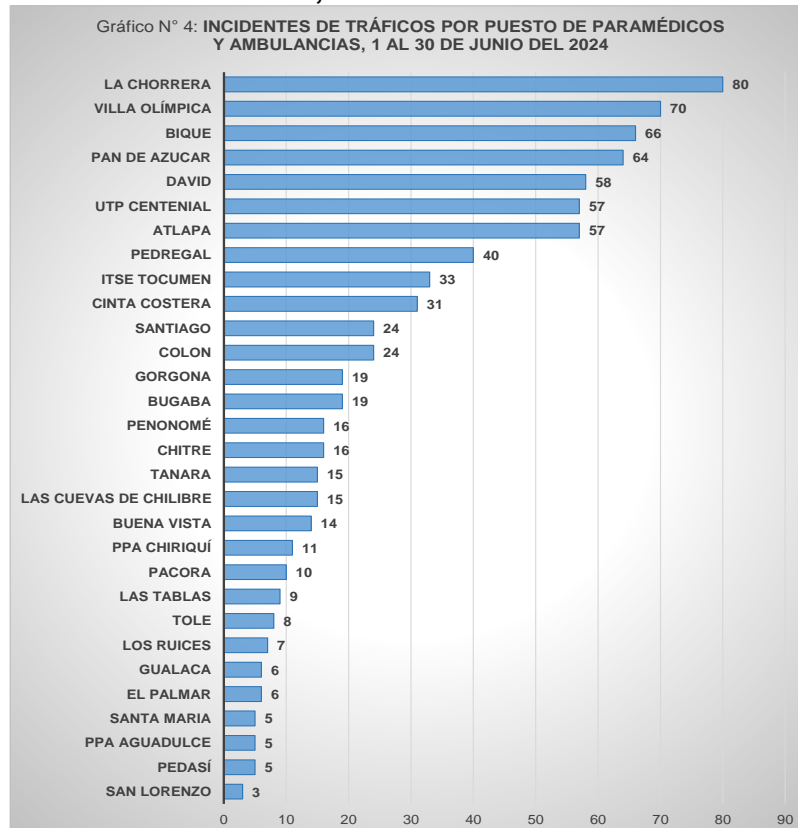
Gráfico N°3: RECURSOS DESPACHADOS POR PUESTO DE PARAMÉDICOS Y AMBULANCIAS, 1 AL 30 DE JUNIO DEL 2024.



Cuadro N° 4: **INCIDENTES DE TRÁFICO POR PUESTO DE PARAMÉDICOS Y AMBULANCIAS, 1 AL 30 DE JUNIO DEL 2024**

INCIDENTES DE TRÁFICOS POR PUESTO DE PARAMÉDICOS Y AMBULANCIAS	Total
LA CHORRERA	80
VILLA OLÍMPICA	70
BIQUE	66
PAN DE AZUCAR	64
DAVID	58
ATLAPA	57
UTP CENTENIAL	57
PEDREGAL	40
ITSE TOCUMEN	33
CINTA COSTERA	31
COLON	24
SANTIAGO	24
BUGABA	19
GORGONA	19
CHITRE	16
PENONOMÉ	16
LAS CUEVAS DE CHILIBRE	15
TANARA	15
BUENA VISTA	14
PPA CHIRIQUÍ	11
PACORA	10
LAS TABLAS	9
TOLE	8
LOS RUICES	7
EL PALMAR	6
GUALACA	6
PEDASÍ	5
PPA AGUADULCE	5
SANTA MARIA	5
SAN LORENZO	3
SANTA CATALINA	0
TOTAL	793

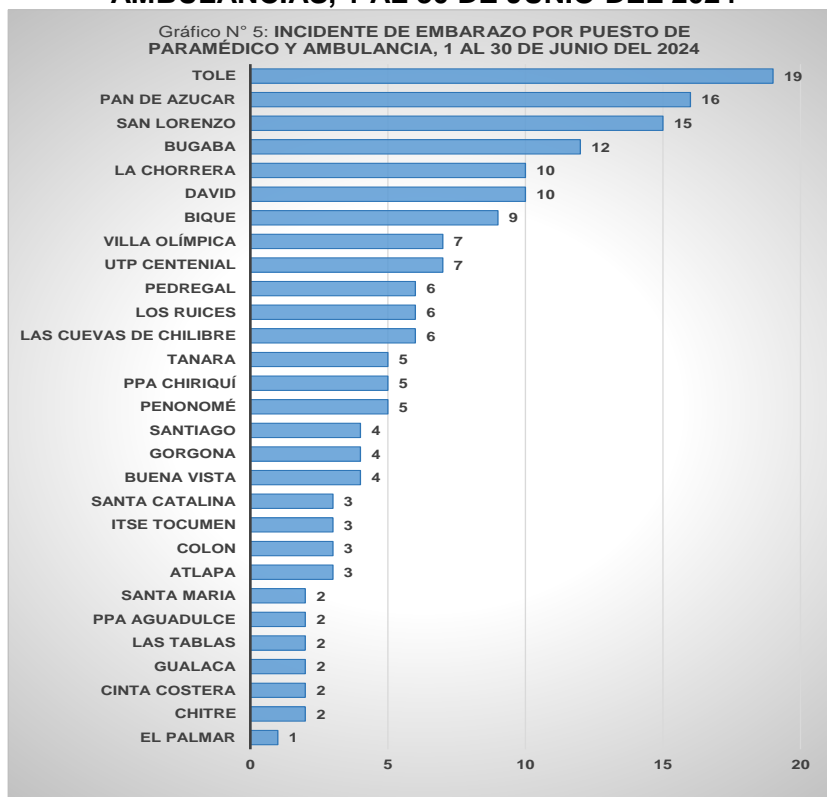
Gráfico N° 4: **INCIDENTES DE TRÁFICO POR PUESTO DE PARAMÉDICOS Y AMBULANCIAS, 1 AL 30 DE JUNIO DEL 2024**



Cuadro N° 5: INCIDENTES DE EMBARAZO POR PUESTO DE PARAMÉDICOS Y AMBULANCIAS, 1 AL 30 DE JUNIO DEL 2024

INCIDENTES DE EMBARAZO POR PUESTO DE PARAMÉDICOS Y AMBULANCIAS	TOTAL
TOLE	19
PAN DE AZÚCAR	16
SAN LORENZO	15
BUGABA	12
DAVID	10
LA CHORRERA	10
BIQUE	9
UTP CENTENIAL	7
VILLA OLÍMPICA	7
LAS CUEVAS DE CHILIBRE	6
LOS RUICES	6
PEDREGAL	6
PENONOMÉ	5
PPA CHIRIQUÍ	5
TANARA	5
BUENA VISTA	4
GORGONA	4
SANTIAGO	4
ATLAPA	3
COLON	3
ITSE TOCUMEN	3
SANTA CATALINA	3
CHITRE	2
CINTA COSTERA	2
GUALACA	2
LAS TABLAS	2
PPA AGUADULCE	2
SANTA MARIA	2
EL PALMAR	1
PACORA	0
PEDASÍ	0
TOTAL	175

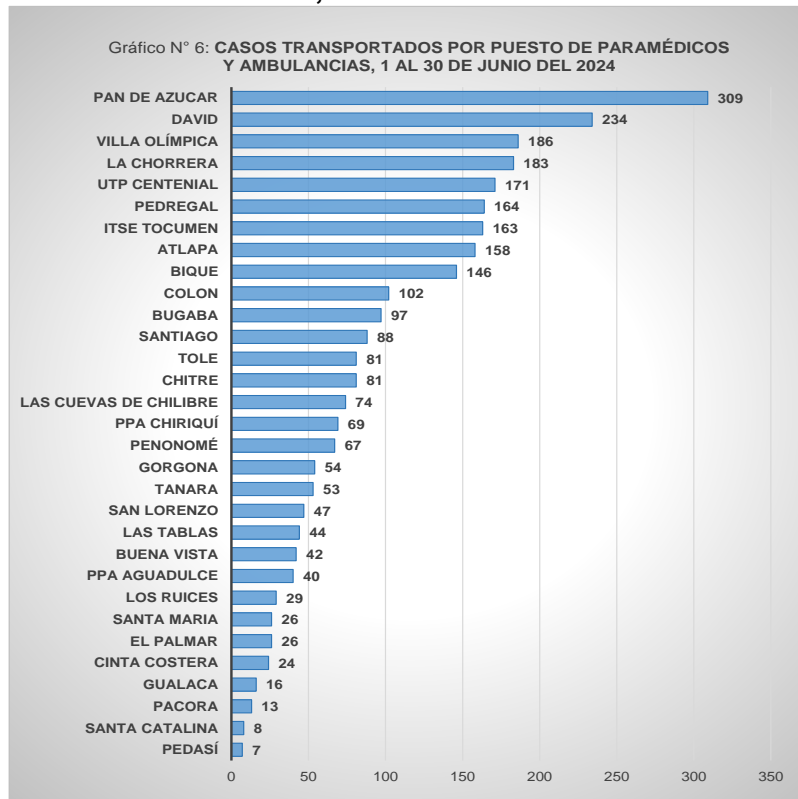
Gráfico N° 5: INCIDENTES DE EMBARAZO POR PUESTO DE PARAMÉDICOS Y AMBULANCIAS, 1 AL 30 DE JUNIO DEL 2024



Cuadro N° 6: CASOS TRANSPORTADOS POR PUESTO DE PARAMÉDICOS Y AMBULANCIAS, 1 AL 30 DE JUNIO DEL 2024

CASOS TRANSPORTADOS POR PUESTO DE PARAMÉDICOS Y AMBULANCIAS	TOTAL
PAN DE AZUCAR	309
DAVID	234
VILLA OLÍMPICA	186
LA CHORRERA	183
UTP CENTENIAL	171
PEDREGAL	164
ITSE TOCUMEN	163
ATLAPA	158
BIQUE	146
COLON	102
BUGABA	97
SANTIAGO	88
CHITRE	81
TOLE	81
LAS CUEVAS DE CHILIBRE	74
PPA CHIRIQUÍ	69
PENONOME	67
GORGONA	54
TANARA	53
SAN LORENZO	47
LAS TABLAS	44
BUENA VISTA	42
PPA AGUADULCE	40
LOS RUICES	29
EL PALMAR	26
SANTA MARIA	26
CINTA COSTERA	24
GUALACA	16
PACORA	13
SANTA CATALINA	8
PEDASÍ	7
TOTAL	2802

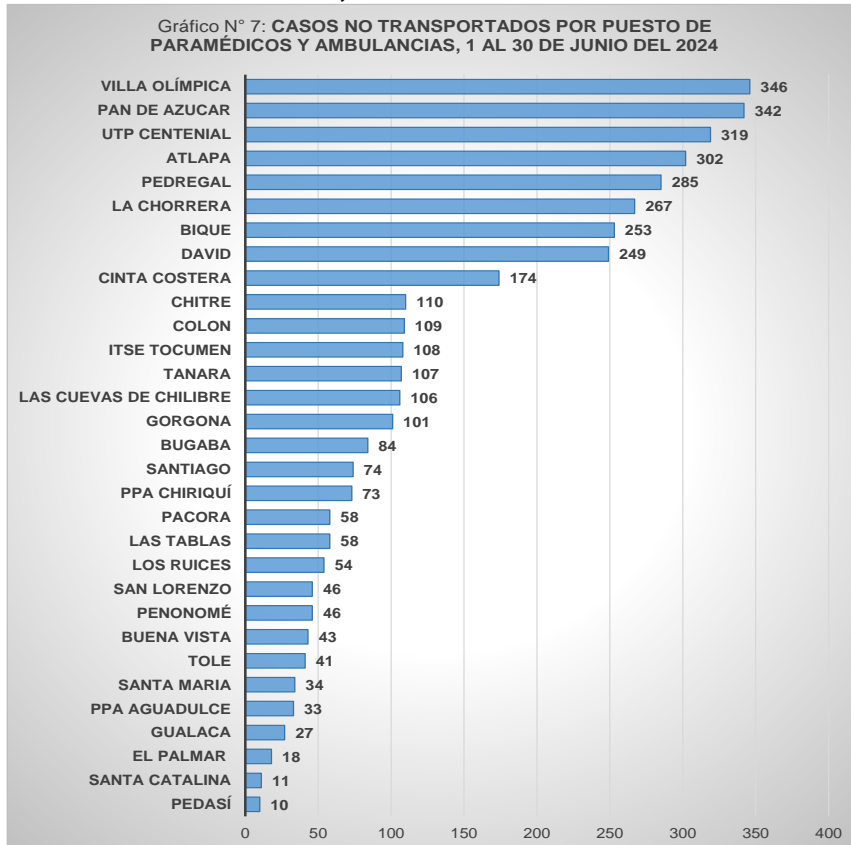
Gráfico N° 6: CASOS TRANSPORTADOS POR PUESTO DE PARAMÉDICOS Y AMBULANCIAS, 1 AL 30 DE JUNIO DEL 2024



Cuadro N° 7: CASOS NO TRANSPORTADOS POR PUESTO DE PARAMÉDICOS Y AMBULANCIAS, 1 AL 30 DE JUNIO DEL 2024

CASOS NO TRANSPORTADOS POR PUESTO DE PARAMÉDICOS Y AMBULANCIA	TOTAL
VILLA OLÍMPICA	346
PAN DE AZUCAR	342
UTP CENTENIAL	319
ATLAPA	302
PEDREGAL	285
LA CHORRERA	267
BIQUE	253
DAVID	249
CINTA COSTERA	174
CHITRE	110
COLON	109
ITSE TOCUMEN	108
TANARA	107
LAS CUEVAS DE CHILIBRE	106
GORGONA	101
BUGABA	84
SANTIAGO	74
PPA CHIRIQUÍ	73
LAS TABLAS	58
PACORA	58
LOS RUICES	54
PENONOME	46
SAN LORENZO	46
BUENA VISTA	43
TOLE	41
SANTA MARIA	34
PPA AGUADULCE	33
GUALACA	27
EL PALMAR	18
SANTA CATALINA	11
PEDASÍ	10
TOTAL	3888

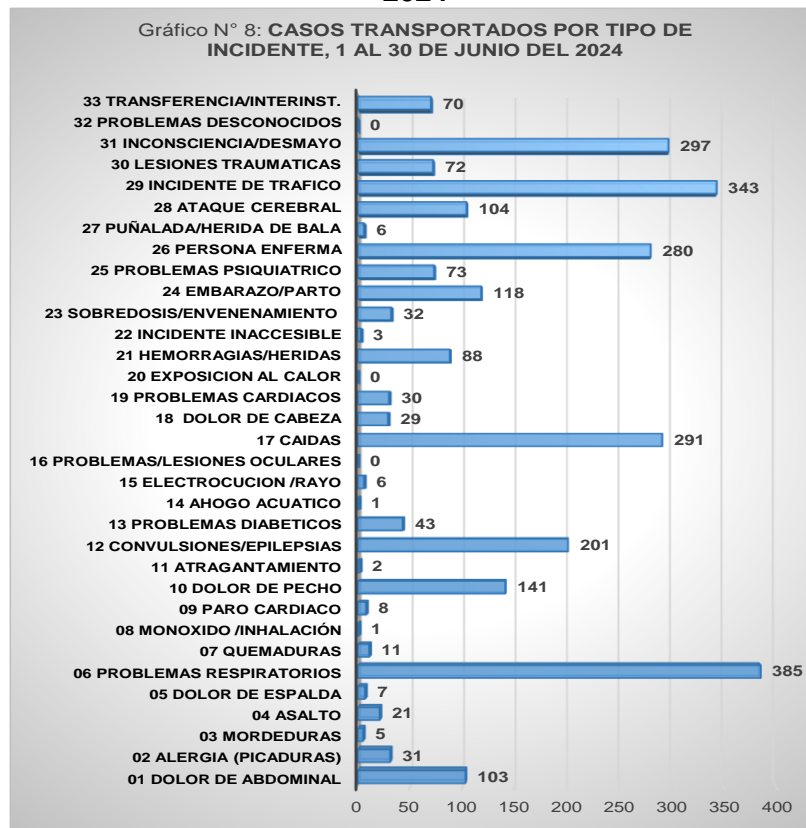
Gráfico N° 7: CASOS NO TRANSPORTADOS POR PUESTO DE PARAMÉDICOS Y AMBULANCIAS, 1 AL 30 DE JUNIO DEL 2024



Cuadro N° 8: **CASOS TRANSPORTADOS POR TIPO DE INCIDENTE, 1 AL 30 DE JUNIO DEL 2024**

CASOS TRANSPORTADOS POR TIPO DE INCIDENTE	TOTAL
01 DOLOR DE ABDOMINAL	103
02 ALERGIA (PICADURAS)	31
03 MORDEDURAS	5
04 ASALTO	21
05 DOLOR DE ESPALDA	7
06 PROBLEMAS RESPIRATORIOS	385
07 QUEMADURAS	11
08 MONOXIDO /INHALACIÓN	1
09 PARO CARDIACO	8
10 DOLOR DE PECHO	141
11 ATRAGANTAMIENTO	2
12 CONVULSIONES/EPILEPSIAS	201
13 PROBLEMAS DIABETICOS	43
14 AHOGO ACUATICO	1
15 ELECTROCUCION /RAYO	6
16 PROBLEMAS/LESIONES OCULARES	0
17 CAIDAS	291
18 DOLOR DE CABEZA	29
19 PROBLEMAS CARDIACOS	30
20 EXPOSICION AL CALOR	0
21 HEMORRAGIAS/HERIDAS	88
22 INCIDENTE INACCESIBLE	3
23 SOBREDOSIS/ENVENENAMIENTO	32
24 EMBARAZO/PARTO	118
25 PROBLEMAS PSIQUIATRICO	73
26 PERSONA ENFERMA	280
27 PUÑALADA/HERIDA DE BALA	6
28 ATAQUE CEREBRAL	104
29 INCIDENTE DE TRAFICO	343
30 LESIONES TRAUMATICAS	72
31 INCONSCIENCIA/DESMAYO	297
32 PROBLEMAS DESCONOCIDOS	0
33 TRANSFERENCIA/INTERINST.	70
TOTAL	2802

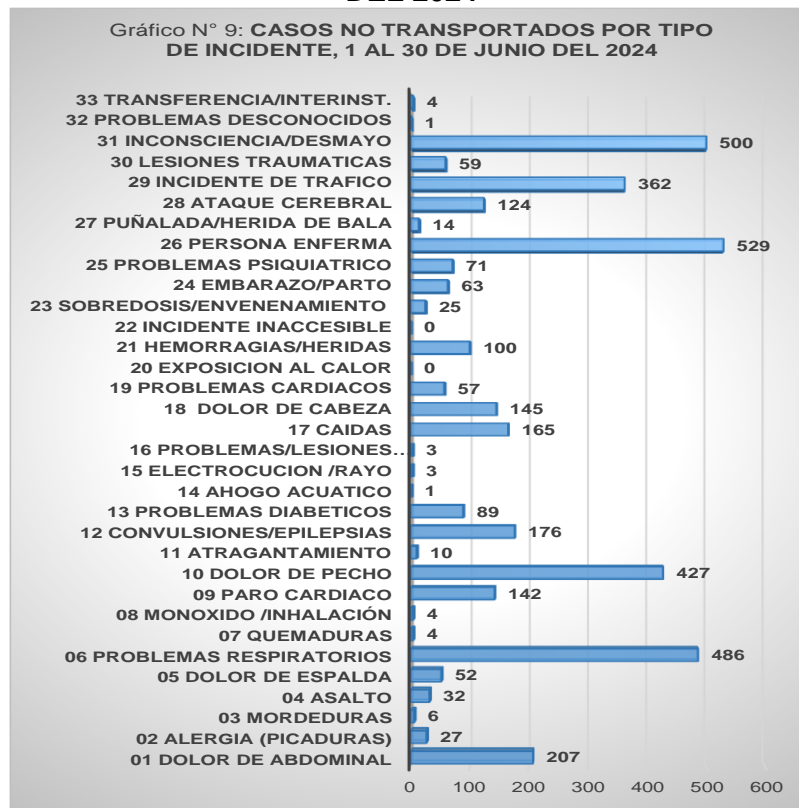
Gráfico N° 8: **CASOS TRANSPORTADOS POR TIPO DE INCIDENTE, 1 AL 30 DE JUNIO DEL 2024**



Cuadro N° 9: CASOS NO TRANSPORTADOS POR TIPO DE INCIDENTE, 1 AL 30 DE JUNIO DEL 2024

CASOS NO TRANSPORTADOS POR TIPO DE INCIDENTE	TOTAL
01 DOLOR DE ABDOMINAL	207
02 ALERGIA (PICADURAS)	27
03 MORDEDURAS	6
04 ASALTO	32
05 DOLOR DE ESPALDA	52
06 PROBLEMAS RESPIRATORIOS	486
07 QUEMADURAS	4
08 MONOXIDO /INHALACIÓN	4
09 PARO CARDIACO	142
10 DOLOR DE PECHO	427
11 ATRAGANTAMIENTO	10
12 CONVULSIONES/EPILEPSIAS	176
13 PROBLEMAS DIABETICOS	89
14 AHOGO ACUATICO	1
15 ELECTROCUCION /RAYO	3
16 PROBLEMAS/LESIONES OCULARES	3
17 CAIDAS	165
18 DOLOR DE CABEZA	145
19 PROBLEMAS CARDIACOS	57
20 EXPOSICION AL CALOR	0
21 HEMORRAGIAS/HERIDAS	100
22 INCIDENTE INACCESIBLE	0
23 SOBREDOSIS/ENVENENAMIENTO	25
24 EMBARAZO/PARTO	63
25 PROBLEMAS PSIQUIATRICO	71
26 PERSONA ENFERMA	529
27 PUÑALADA/HERIDA DE BALA	14
28 ATAQUE CEREBRAL	124
29 INCIDENTE DE TRAFICO	362
30 LESIONES TRAUMATICAS	59
31 INCONSCIENCIA/DESMAYO	500
32 PROBLEMAS DESCONOCIDOS	1
33 TRANSFERENCIA/INTERINST.	4
TOTAL	3888

Gráfico N° 9: CASOS NO TRANSPORTADOS POR TIPO DE INCIDENTE, 1 AL 30 DE JUNIO DEL 2024



Cuadro N° 10: **CASOS DE MAYOR INCIDENCIA POR ATENCIONES REALIZADAS, 1 AL 30 DE JUNIO DEL 2024**

CASOS DE MAYOR INCIDENCIA POR ATENCIONES REALIZADAS	TOTAL
Incid menores	3457
Inconscien/Desm	872
Problemas Resp	848
Tráfico	793
Persona Enferm	793
Dolor de Pecho	569
Caídas	461
Embarazo	175
TOTAL	7968

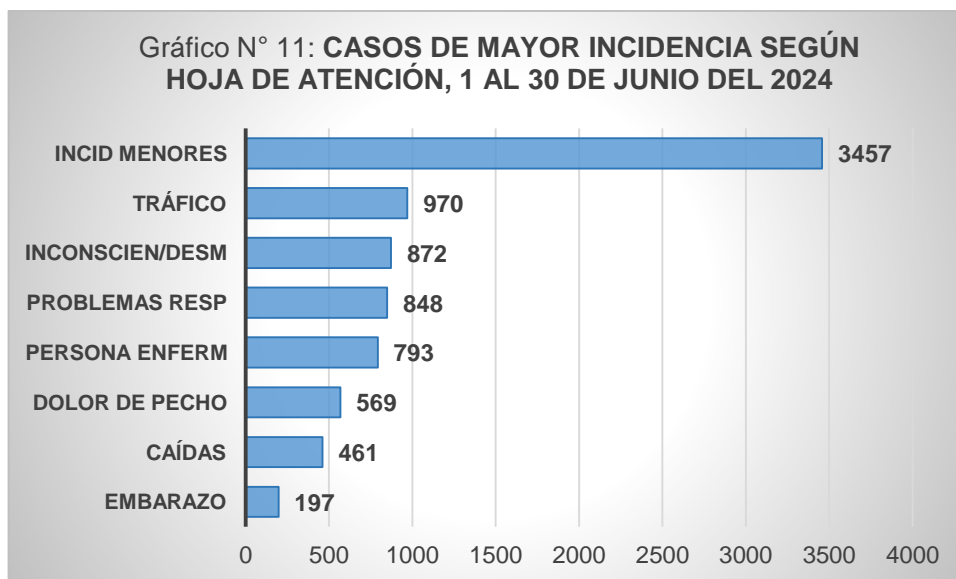
Gráfico N° 10: **CASOS DE MAYOR INCIDENCIA POR ATENCIONES REALIZADAS, 1 AL 30 DE JUNIO DEL 2024**



Cuadro N° 11: **CASOS DE MAYOR INCIDENCIA SEGÚN HOJA DE ATENCIÓN, 1 AL 30 DE JUNIO DEL 2024**

CASOS DE MAYOR INCIDENCIA SEGÚN HOJA DE ATENCIÓN	TOTAL
Incid menores	3457
Tráfico	970
Inconscien/Desm	872
Problemas Resp	848
Persona Enferm	793
Dolor de Pecho	569
Caídas	461
Embarazo	197
TOTAL	8167

Gráfico N° 11: **CASOS DE MAYOR INCIDENCIA SEGÚN HOJA DE ATENCIÓN, 1 AL 30 DE JUNIO DEL 2024**

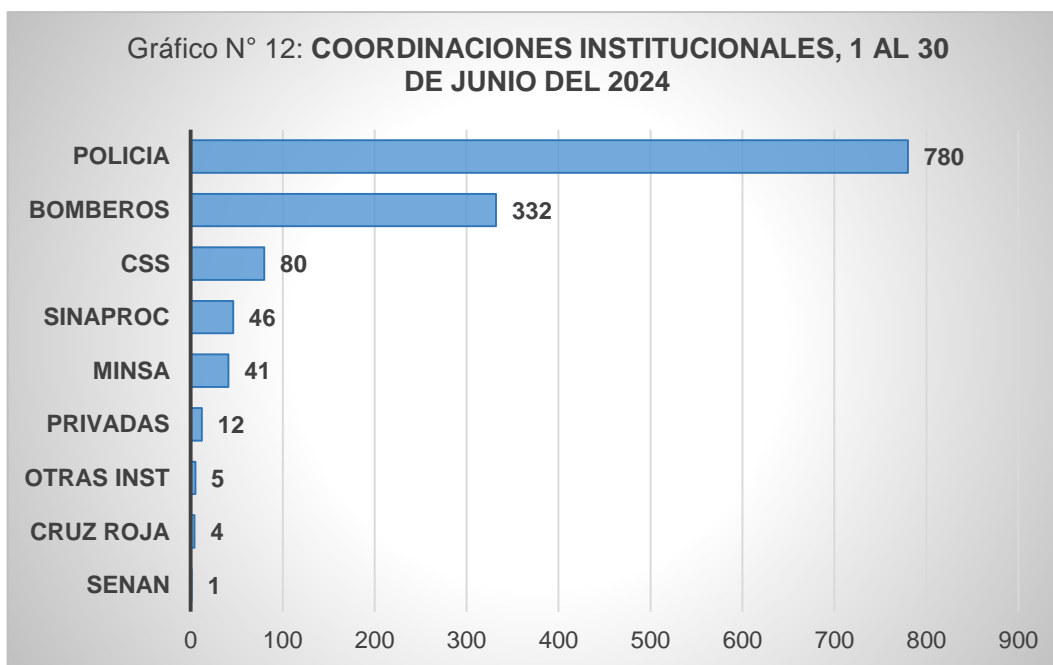


Cifras Digitalización. Los Protocolos 29 (incidentes de tráfico) y 24 (incidentes de embarazo), aumentan el número de atención basadas en el conteo de las libretas de HDA, que llegan al Departamento de Estadística.

Cuadro N° 12: **COORDINACIONES INSTITUCIONALES, 1 AL 30 DE JUNIO DEL 2024**

COORDINACIONES INSTITUCIONALES	TOTAL	%
POLICIA	780	59.95%
BOMBEROS	332	25.52%
CSS	80	6.15%
SINAPROC	46	3.54%
MINSA	41	3.15%
PRIVADAS	12	0.92%
Otras Inst	5	0.38%
CRUZ ROJA	4	0.31%
SENAN	1	0.08%
SENAFRONT	0	0.00%
TOTAL	1301	100%

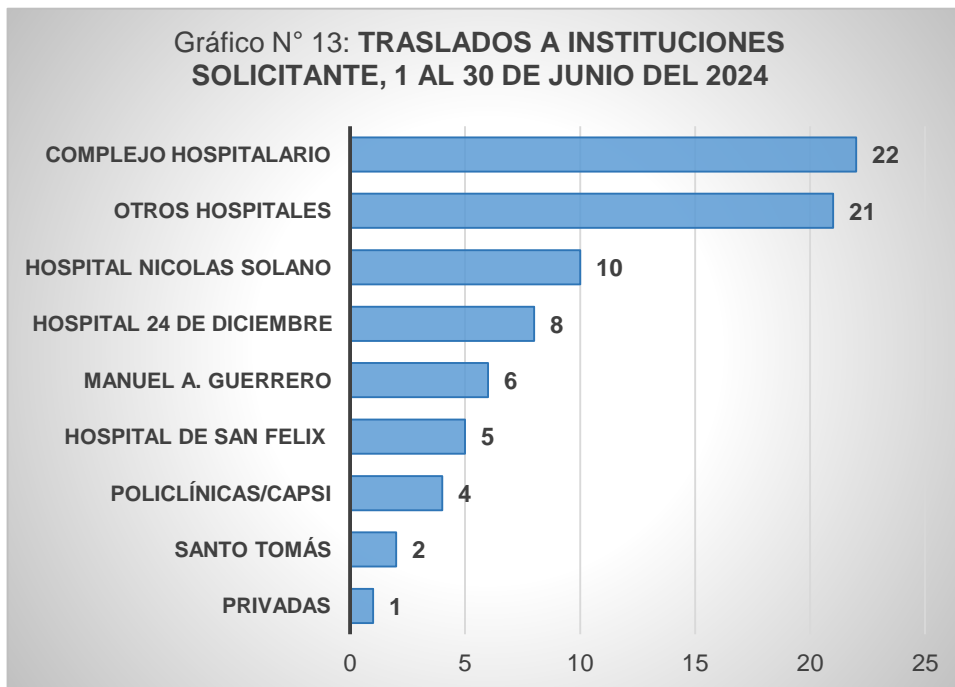
Gráfico N° 12: **COORDINACIONES INSTITUCIONALES, 1 AL 30 DE JUNIO DEL 2024**



Cuadro N° 13: **TRASLADOS A INSTITUCIONES SOLICITANTE, 1 AL 30 DE JUNIO DEL 2024**

INSTITUCIÓN SOLICITANTE	TOTAL
Complejo Hospitalario	22
Otros Hospitales	21
Hospital Nicolas Solano	10
Hospital 24 de Diciembre	8
Manuel A. Guerrero	6
Hospital de San Felix	5
Policlínicas/CAPSI	4
Santo Tomás	2
Privadas	1
Centro Penitenciario	0
Otros (Centro de Salud)	0
TOTAL	79

Gráfico N° 13: **TRASLADOS A INSTITUCIONES SOLICITANTES, 1 AL 30 DE JUNIO DEL 2024**



Cuadro N° 1: TRASLADOS INTERINSTITUCIONALES APROBADOS POR LA DSM DEL 1 AL 30 DE JUNIO DEL 2024.

Traslados Interinstitucionales aprobados por la DSM del 1 al 30 de julio del 2024.			
Volumen por Institución			TOTAL
Caja de Seguro Social	Policlínicas / CAPSI	4	66
	Hospital 24 de Diciembre	8	
	Complejo Hospitalario Metropolitano Dr. Arnulfo Arias Madrid	22	
	Hospital Manuel Amador Guerrero (Colón)	6	
	Otros Hospitales	21	
	Hospital de San Félix (Tolé)	5	
MINSA	Hospital Nicolás A. Solano	10	13
	Hospital Santo Tomás	2	
	Salud cero (SISED)	0	
	Otros (centro de salud)	0	
Sistema Penitenciario		0	0
Privados		1	0
TOTAL		79	79

LISTADO DE SOLICITUDES DE HOJAS DE ATENCIÓN, MES DE JUNIO 2024

<i>Registro de la Entrega de las Hojas de Atención JUNIO 2024</i>								
No.	Solicitud		Solicitante	Cédula Solicitante	Paciente	Cédula Paciente	Número de Caso Tiburón CAD	Entrega de la Hoja de
	Fecha	Hora						No. HDA
4	23/5/2024	11:00	Hariely Urriola	1-703-1086	Hariely Urriola	1-703-1086	56119	458214
5	06/07/24	10:40	Antony Rose	PE-5-821	Antony Rose	PE-5-821	63456	449499
6	21/5/2024	10:46	MINISTERIO PÚBLICO	OFICIO 6521	MARÍA SILGADO	5-10-900	50914	468692
7	15/5/2024	11:20	ANTONIO HERRERA	8-394-492	BENILDA ACOSTA	3-57-365	32771	462233
8			MINISTERIO PÚBLICO	OFICIO 2045	JOSE GONZALES	DESCONOCIDA	60469	449366
9			MINISTERIO PÚBLICO	OFICIO 0337	IRVING CAMARGO	4-759-634	27336	436731
10			MINISTERIO PÚBLICO	OFICIO 3183	MCHELLE GUARDADO	DESCONOCIDA	CANCELADO	
11	30/5/2024	11:50	MINISTERIO PÚBLICO	OFICIO 2854	ROSA ORTEGA	8-1088-778	CANCELADO	
12	06/06/2024	10:40	LUCIEN CASTAÑEDA	8-951-1857	LUCIEN CASTAÑEDA	8-951-1857	68006	422389
13	11/06/2024	01:22	RICAU RTE SOLANO	8-751-2067	RICAU RTE SOLANO	8-751-2067	130549	13563
14	06/06/2024	02:54	VANESSA BANTAN	8-741-1175	SOLARIS CASTAÑEDA	8-1088-1017	68006	422390
15	06/10/24	01:33	MINISTERIO PÚBLICO	OFICIO	JOSÉ VALDES	8-441-109	67147	454527
16	18/6/2024	07:15	MINISTERIO PÚBLICO	OFICIO 10265	JESUS TOCAMO	5-715-2086	NO ATENDIDO	
17	23/5/2024	10:37	MINISTERIO PÚBLICO	OFICIO 338	JORGE TREJOS	7-72-2093	142982	1713
18	06/02/24	10:14	MINISTERIO PÚBLICO	OFICIO 2528	JESÚS GOMEZ	8-1082-907	143120	425519
19	21/3/2024	10:00	GUSTAVO JIMENEZ	8-919-643	GUSTAVO JIMENEZ	8-919-643	36035	446230
20	15/5/2024	18:03	CAJA SEGURO SOCIA	8-1017-195	GASPAR DÍAZ	8-1017-195	15766	437451
21	20/6/2024	11:25	MINISTERIO PÚBLICO	OFICIO 4422	MARITHA BONILLA	E-8-111753	2022150970	813982
22	17/6/2024	11:30	KATHERINE CEDEÑO	8-939-264	KATHERINE CEDEÑO	8-939-264	68978	468357
23	15/6/2024	01:55	ROBERTO ARROCHA	6-714-719	ROBERTO ARROCHA	6-714-719	74618	468186
24	19/6/2024	02:23	CARLOS BEDOYA	AV103645	CARLOS BEDOYA	AV103645	71156	451904
25	24/6/2024	10:46	CAJA SEGURO SOCIAL	8-818-8	DIOGENES DÍAZ	8-818-8	651	423820