



Aeropuerto Internacional de Tocumen, S.A. Estadísticas Marzo 2024





Estadísticas Aeropuerto Internacional de Tocumen (según estándar de OACI)

Se ha realizado una revisión exhaustiva de las estadísticas del Aeropuerto Internacional de Tocumen y con la finalidad de mantener definiciones comunes en la industria, se ha considerado desde el año 2015, presentar las estadísticas considerando la diferenciación de los pasajeros en transferencia y los de tránsito directo, según la metodología OACI, organismo que regula la aviación civil internacional y que tiene una posición de liderazgo en la definición de las bases estadísticas.

OACI establece como pasajeros en tránsito directo solo aquellos que cumplen con la siguiente condición:

“Pasajeros en tránsito directo: se refiere al número de pasajeros que continúan su viaje en un vuelo cuyo número sea el mismo que el del vuelo en que llegaron. Los pasajeros en tránsito directo deben contarse una sola vez. Los demás pasajeros en tránsito y los que hacen una parada-estancia deben contarse dos veces: una vez como pasajeros embarcados y otra como pasajeros desembarcados”

Basado en esta definición de tránsito directo, se puede inferir que la mayoría de los pasajeros que se movilizan en el aeropuerto como tránsito deberían ser contados dos veces; una vez a la llegada y otra a la salida debido a que éstos no se van en el mismo número de vuelo en que llegaron.

A manera de ejemplo, haciendo uso de esta metodología podemos determinar que el número de pasajeros registrado en el Aeropuerto Internacional de Tocumen en el año 2014, fue de 12,8 millones de pasajeros en lugar de 8,536,342 reportados, según la definición utilizada en el 2014.

*“Las estadísticas mostradas corresponden a la información más reciente reportada, ya que para la publicación se requiere un periodo de 6 semanas luego de concluido el mes corriente. **Cifras sujetas a revisión y actualización”**



*Tocumen International Airport's Statistics
(according to ICAO's standards)*

An exhaustive review of the statistics of the Tocumen International Airport has been carried out and in order to maintain common definitions in the industry, since 2015 it has been considered , to present the statistics considering the differentiation of passengers in transfer and those in direct transit , according to the ICAO methodology, the body that regulates international civil aviation and has a leadership position in defining the statistical bases.

ICAO establishes as passengers in direct transit only those who meet the following condition:

“Passengers in direct transit refers to the number of passengers who continue their journey on a flight whose number is the same as the flight on which they arrived. Passengers in direct transit must be counted only once. Other passengers in transit and those who make a stop-over must be counted twice: once as embarked passengers and once as disembarked passengers ”

Based on this definition of direct transit, it can be inferred that most of the passengers moving through the airport as transit should be counted twice; once upon arrival and once upon departure because they do not leave on the same flight number they arrived on.

As an example, using this methodology we can determine that the number of passengers registered at the Tocumen International Airport in 2014 was 12.8 million passengers instead of 8,536,342 reported, according to the definition used in 2014 .

* “The statistics shown correspond to the most recent information reported, since a period of 6 weeks is required for publication after the end of the current month.
Figures subject to review and update.”

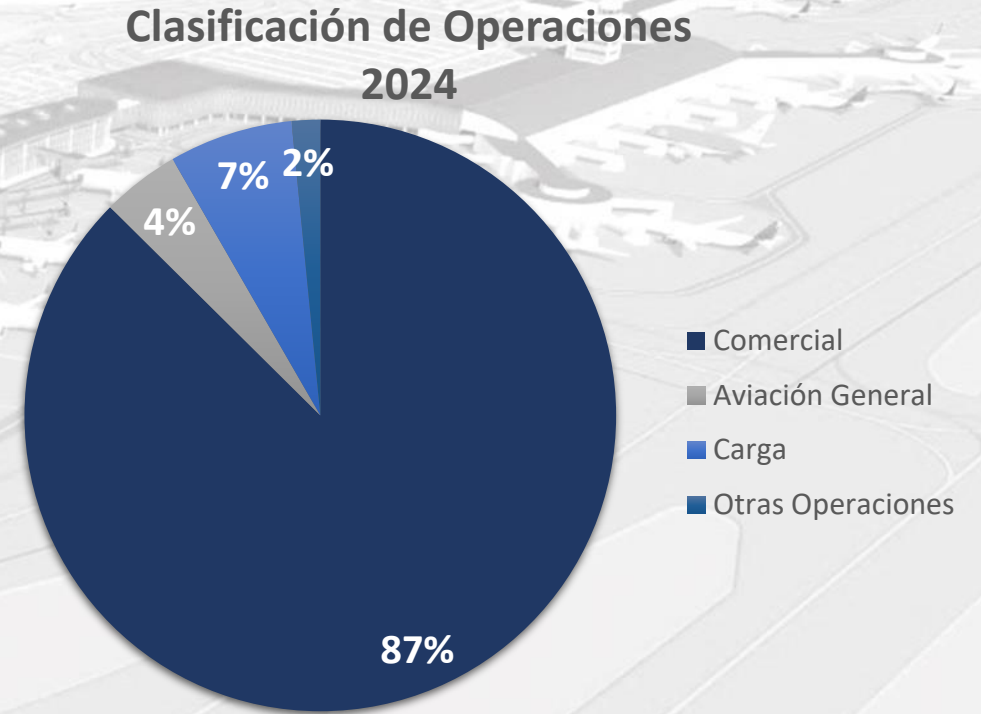


MOVIMIENTO DE AERONAVES



Clasificación de Operaciones

Mes	Clasificación de Operaciones				
	2024				
	Total	Comercial	Aviación General	Carga	Otras Operaciones
Total	37,121	32,453	1,579	2,511	578
Enero	11,864	10,329	553	821	161
Febrero	12,184	10,676	483	846	179
Marzo	13,073	11,448	543	844	238
Abril	0	0	0	0	0
Mayo	0	0	0	0	0
Junio	0	0	0	0	0
Julio	0	0	0	0	0
Agosto	0	0	0	0	0
Septiembre	0	0	0	0	0
Octubre	0	0	0	0	0
Noviembre	0	0	0	0	0
Diciembre	0	0	0	0	0



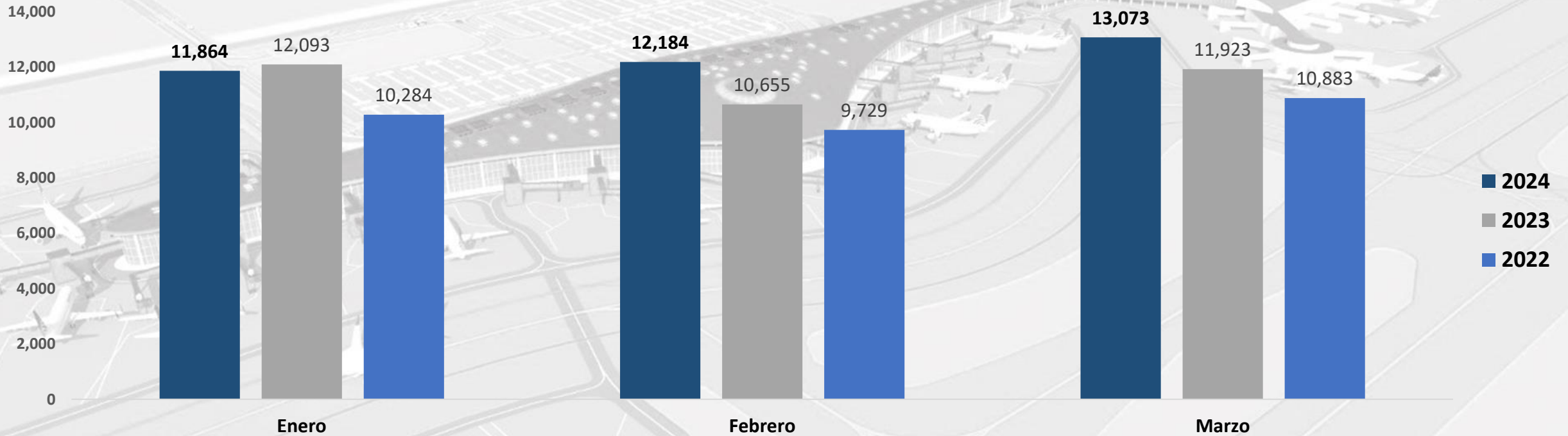
Otras operaciones corresponden a vuelos Chárter, Misión oficial, Ferry, Humanitario, Parada técnica.

- El Aeropuerto Internacional de Tocumen cerró el mes de marzo de 2024 con un total de **13,073** operaciones, donde el **87%** son arribos y salidas de vuelos comerciales.
- *Tocumen International Airport closed the month of March 2024 with a total of **13,073** operations, where **87%** are arrivals and departures of commercial flights.*



Clasificación de Operaciones

Movimiento de Aeronaves Mensual 2024 2023 2022



- La comparación de marzo 2024 con relación a marzo 2023, hay una variación de **+1,150** es decir **10%**
- La comparación de marzo 2024 con relación a marzo 2022, hay una variación de **+2,190** es decir **+20%**
- *The comparison of March 2024 with the relation of March 2023, there is a variation of **+1,150** a **10%***
- *The comparison of March 2024 with the relation of March 2022, there is a variation of **+2,190** a **+20%***



DUTY FREE AMERICAS

MOVIMIENTO DE PASAJEROS

- *Pasajeros Internacionales*
- *Pasajeros Terminal Doméstica*



Movimiento de Pasajeros

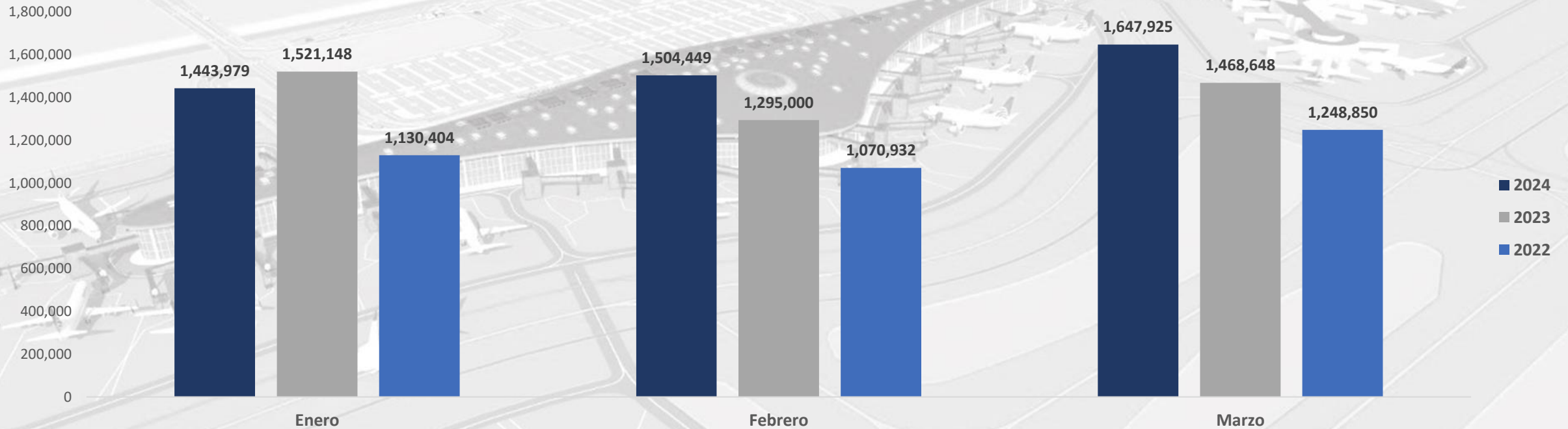
Mes	Movimiento de Pasajeros				
	2024				
	Total	Desembarcado	Embarcado	Transferencia Desembarcado	Transferencia Embarcado
Total	4,596,353	705,625	759,113	1,597,544	1,534,071
Enero	1,443,979	239,525	256,546	484,580	463,328
Febrero	1,504,449	228,734	239,496	527,292	508,927
Marzo	1,647,925	237,366	263,071	585,672	561,816
Abril	0	0	0	0	0
Mayo	0	0	0	0	0
Junio	0	0	0	0	0
Julio	0	0	0	0	0
Agosto	0	0	0	0	0
Septiembre	0	0	0	0	0
Octubre	0	0	0	0	0
Noviembre	0	0	0	0	0
Diciembre	0	0	0	0	0

- El movimiento de pasajeros en el Aeropuerto Internacional de Tocumen cerró con un total de **1,647,925** para marzo 2024, donde el **76%** de los pasajeros son de transferencia, esto se traduce en **1,147,488** pasajeros.
- *Passenger movement at Tocumen International Airport closed with a total of **1,647,925** for March 2024, where the **76%** are transfer traffic, this translates to **1,147,488** passengers.*



Movimiento de Pasajeros

Movimiento de Pasajeros Mensual 2024 2023 2022



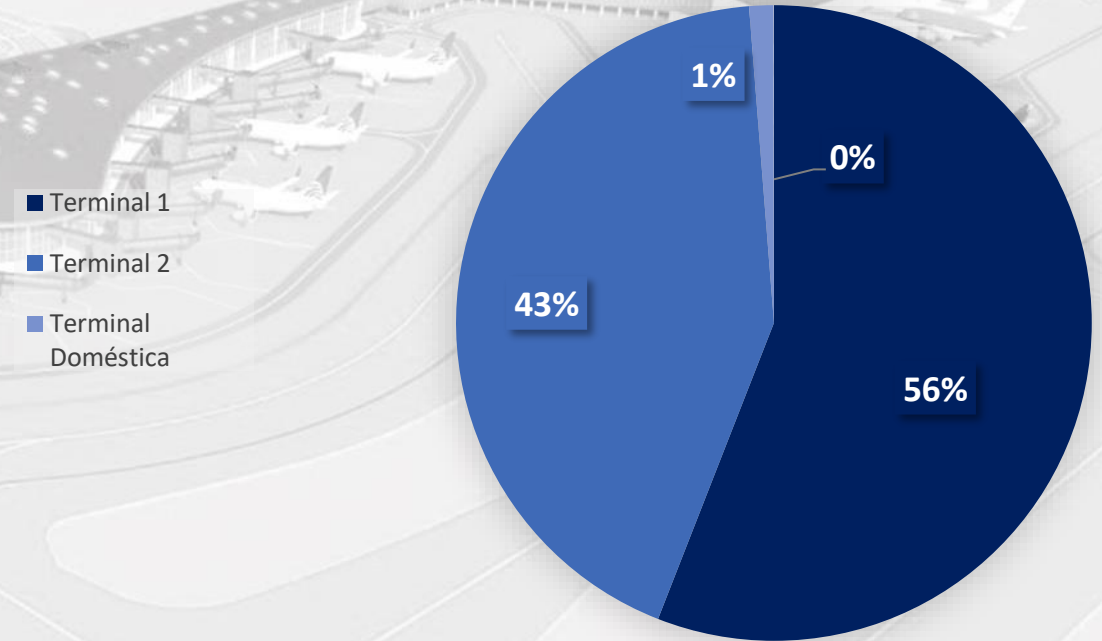
- La comparación de marzo 2024 con relación a marzo 2023, hay una variación de **+179,277** es decir **12%**
- La comparación de marzo 2024 con relación a marzo 2022, hay una variación de **+399,075** es decir **32%**
- *The comparison of March 2024 with the relation of March 2023, there is a variation of **+179,277** a **12%***
- *The comparison of March 2024 with the relation of March 2022, there is a variation of **+399,075** a **32%***



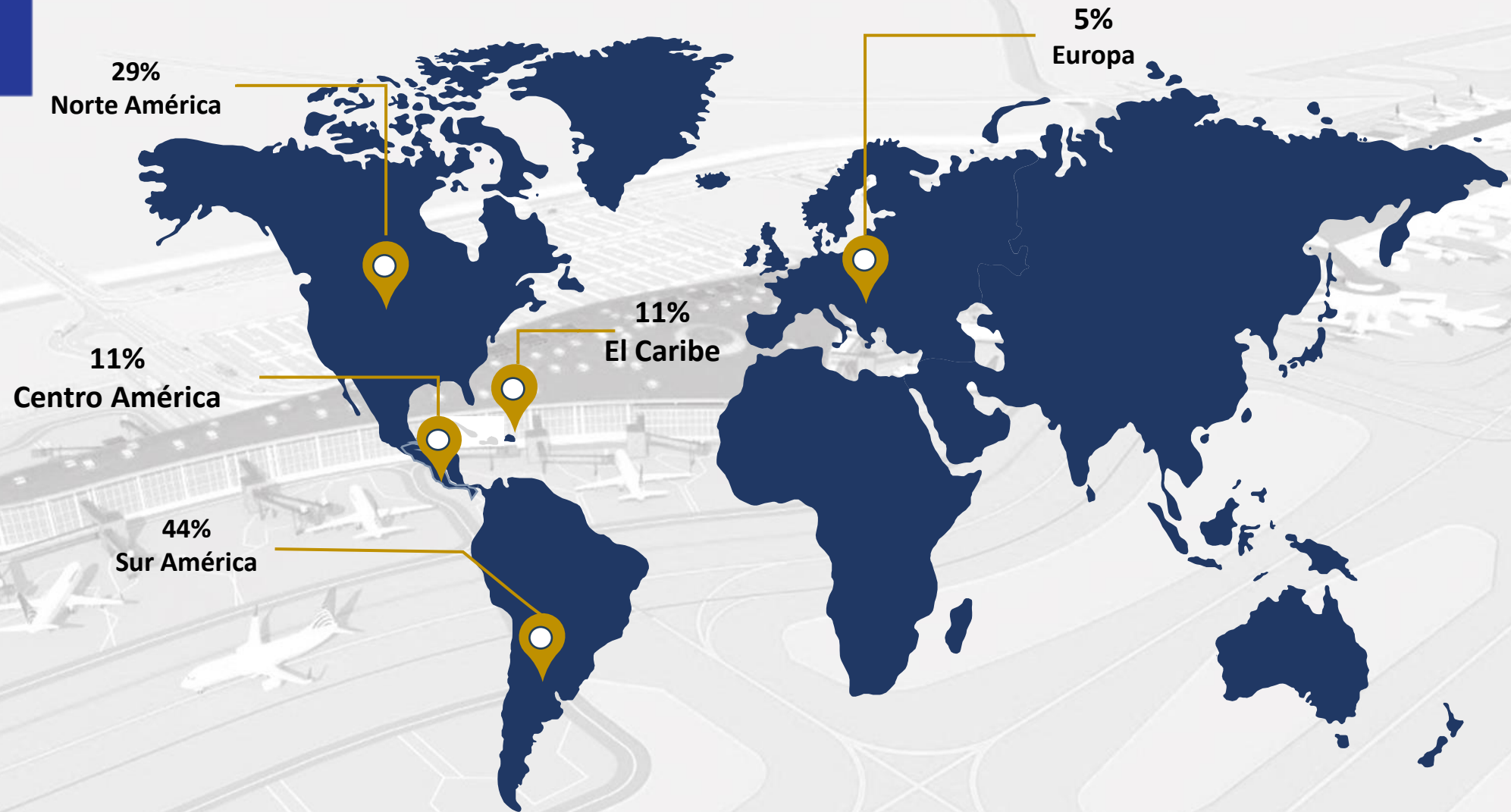
Movimiento por Terminal

Mes	Pasajeros por Terminal				
	2024				
	Total	Terminal 1	Terminal 2	Terminal Doméstica	Aviación General
Total	4,596,353	2,571,207	1,967,579	56,327	1,240
Enero	1,443,979	829,840	596,831	17,161	147
Febrero	1,504,449	837,094	647,846	19,018	491
Marzo	1,647,925	904,273	722,902	20,148	602
Abril	0	0	0	0	0
Mayo	0	0	0	0	0
Junio	0	0	0	0	0
Julio	0	0	0	0	0
Agosto	0	0	0	0	0
Septiembre	0	0	0	0	0
Octubre	0	0	0	0	0
Noviembre	0	0	0	0	0
Diciembre	0	0	0	0	0

Distribución de Pasajeros por Terminal 2024



- Para el mes de marzo 2024 el mayor número de pasajeros fue **904,273** pasajeros en la **Terminal 1**
- En marzo el **56%** de los pasajeros se movilizaron a través de **la Terminal 1**
- *In March 2024, Terminal 1 registered the highest passenger traffic with **904,273***
- *In March, the **56%** of passengers moved through Terminal 1.*



- Para el mes de marzo 2024 el mayor tráfico de pasajeros fue la región de Sur América con 44%, seguido de Norte América 29%, luego El Caribe 11%, Centro América 11% y Europa 5%.
- *In March 2024, the highest passenger traffic was South America region with 44%, followed by North America 29% then Caribbean 11%, Central America 11%, and Europe 5%.*



Movimiento por Aerolínea

Aerolíneas		Movimiento de Pasajeros Según Aerolínea Comercial	
		2024	
		MARZO	Participación
		1,647,925	100%
Copa	CMP	1,442,305	87.5%
United	UAL	38,956	2.4%
Avianca	AVA	31,638	1.9%
Klm	KLM	25,840	1.6%
Turkish	THY	24,353	1.5%
Air Europa	AEA	14,610	0.9%
Delta	DAL	14,135	0.9%
American	AAL	13,723	0.8%
Air France	AFR	12,488	0.8%
Wingo	RPB	12,487	0.8%
Iberia	IBE	9,192	0.6%
Air Canada	ACA	3,080	0.2%
Venezolana	VNE	2,645	0.2%
Cayman Airways Ltd	CAY	1,470	0.1%
Turpial Airlines	VTU	822	0.0%
Aeroregional - Regair	RER	145	0.0%
Sunrise Airways	KSZ	36	0.0%

- Para el mes de marzo 2024 se contó con 17 aerolíneas comerciales de pasajeros.
- *For the month of March 2024 there were 17 commercial passenger airlines.*



Movimiento por Destinos

N°	Destinos	Pasajeros
	Caribbean	181,284
1	Aruba	12,131
2	Bridgetown	3,218
3	Curacao	9,288
4	Georgetown	1,470
5	Havana	30,260
6	Kingston	3,605
7	Montego Bay	4,204
8	Nassau	2,657
9	Port of Spain	7,325
10	Port-au-prince	36
11	Punta Cana	50,651
12	Saint Maarten	3,232
13	San Juan	17,498
14	Santa Clara	3,456
15	Santo Domingo	32,253
	Central America	184,273
16	Belize City	1,097
17	Comayagua	13,138
18	David	20,148
19	Guatemala City	39,909
20	Managua	16,630
21	San Jose	60,631
22	San Pedro Sula	8,646
23	San Salvador	24,074

	North America	473,097
24	Atlanta	19,179
25	Austin	4,723
26	Baltimore	4,931
27	Boston	9,800
28	Cancun	53,121
29	Chicago ORD	13,282
30	DENVER	7,962
31	Ft. Lauderdale	6,110
32	Guadalajara	5,256
33	Houston	19,734
34	Las Vegas	6,225
35	Los Angeles	33,807
36	Mexico City	48,565
37	Miami	79,574
38	Monterrey	4,784
39	Montreal	6,740
40	New York JFK	28,126
41	Newark NJ	19,222
42	Orlando	41,822
43	San Francisco	14,904
44	Tampa	6,333
45	Toronto	10,707
46	Washington	28,190

	South America	722,788
47	Armenia	2,936
48	Asuncion	17,888
49	Barcelona	3,518
50	Barquisimeto	4,141
51	Barranquilla	9,943
52	Belo Horizonte	12,681
53	Bogota	84,735
54	Brasilia	8,649
55	Bucaramanga	3,034
56	Buenos Aires	37,271
57	Cali	27,895
58	Caracas	28,841
59	Cartagena	35,520
60	Chiclayo	1,887
61	Cordoba	17,873
62	Cucuta	3,850
63	Georgetown	4,712
64	Guayaquil	51,413
65	Lima	53,336
66	Manaus	4,833
67	Manta	4,600
68	Maracaibo	8,377
69	Medellin	60,627

70	Mendoza	5,770
71	Montevideo	27,374
72	Paramaribo	2,081
73	Pereira	6,889
74	Porto Alegre	4,633
75	Quito	37,987
76	Rio De Janeiro	19,190
77	Rosario	8,625
78	San Andres	4,853
79	Santa Cruz	13,163
80	Santa Marta	3,228
81	Sao Paulo	45,535
82	STGO. de Chile	45,072
83	Valencia	9,828
	Europe	86,483
84	Amsterdam	25,840
85	Istanbul	24,353
86	Madrid	23,802
87	Paris	12,488
	Total, general	1,647,925

- Para el mes de marzo 2024 el Aeropuerto Internacional de Tocumen tuvo conexión con 87 destinos.
- *During the month of March 2024, the Tocumen International Airport connected with 87 destinations.*



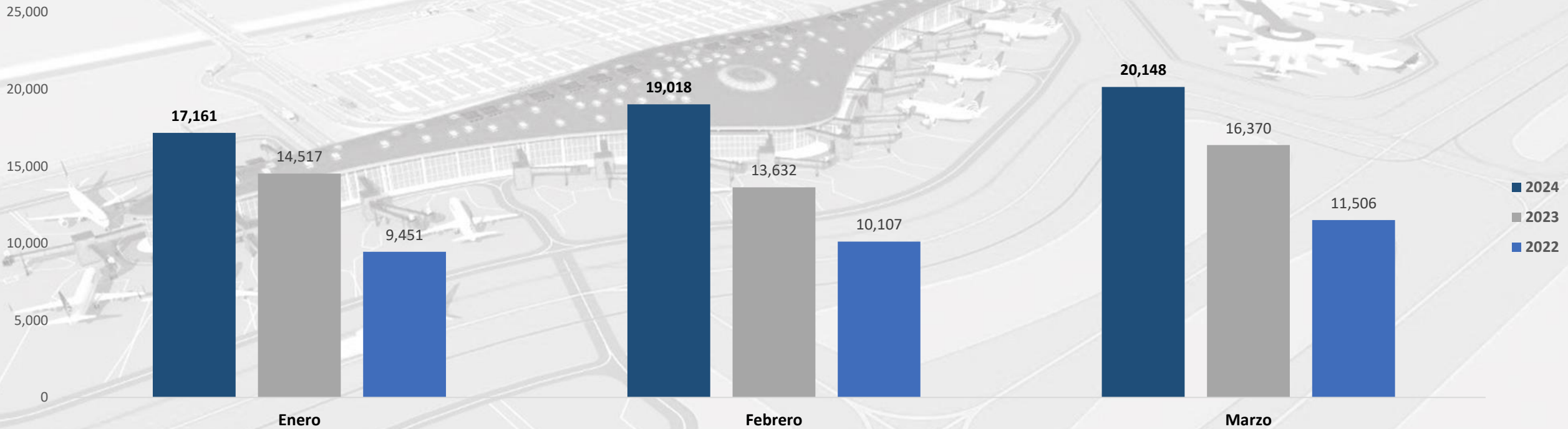
TERMINAL DOMÉSTICA

Movimiento de Pasajeros según Mes 2024				
Total	2024			
	Total	Embarcado	Desembarcado	Transferencia
	56,327	19,183	19,868	17,276
Enero	17,161	5,382	5,733	6,046
Febrero	19,018	6,550	6,681	5,787
Marzo	20,148	7,251	7,454	5,443
Abril	0	0	0	0
Mayo	0	0	0	0
Junio	0	0	0	0
Julio	0	0	0	0
Agosto	0	0	0	0
Septiembre	0	0	0	0
Octubre	0	0	0	0
Noviembre	0	0	0	0
Diciembre	0	0	0	0

- Para el mes de marzo 2024 se registró un total de **20,148** pasajeros.
- *For the month of March 2024, a total of **20,148** passengers.*



Movimiento de Pasajeros Mensual 2024 2023 2022



- La comparación de marzo 2024 con relación de marzo 2023, hay una variación de **+3,778** es decir **+23%**
- La comparación de marzo 2024 con relación de marzo 2022, hay una variación de **+8,642** es decir **+75%**
- *The comparison of March 2024 with March 2023, there is a variation of **+3,778**, a **+23%***
- *The comparison of March 2024 March 2022, there is a variation of **+8,642**, a **+75%***



Aeropuerto Internacional
Enrique Malek

AEROPUERTOS REGIONALES



Operaciones aeropuertos regionales 2024					
	TOTALES	Enrique Malek	Panamá Pacífico	Scarlett Martínez	Enrique Jiménez
Mes	6,235	1,683	2,192	1,868	492
Enero	2,021	514	743	588	176
Febrero	2,005	554	708	612	131
Marzo	2,209	615	741	668	185
Abril	0	0	0	0	0
Mayo	0	0	0	0	0
Junio	0	0	0	0	0
Julio	0	0	0	0	0
Agosto	0	0	0	0	0
Septiembre	0	0	0	0	0
Octubre	0	0	0	0	0
Noviembre	0	0	0	0	0
Diciembre	0	0	0	0	0

Movimiento de Pasajeros Aeropuertos Regionales 2024					
	TOTALES	Enrique Malek	Panamá Pacífico	Scarlett Martínez	Enrique Jiménez
Mes	229,897	78,682	101,577	49,456	182
Enero	82,010	25,297	44,276	12,394	43
Febrero	83,442	25,342	33,641	24,390	69
Marzo	64,445	28,043	23,660	12,672	70
Abril	0	0	0	0	0
Mayo	0	0	0	0	0
Junio	0	0	0	0	0
Julio	0	0	0	0	0
Agosto	0	0	0	0	0
Septiembre	0	0	0	0	0
Octubre	0	0	0	0	0
Noviembre	0	0	0	0	0
Diciembre	0	0	0	0	0

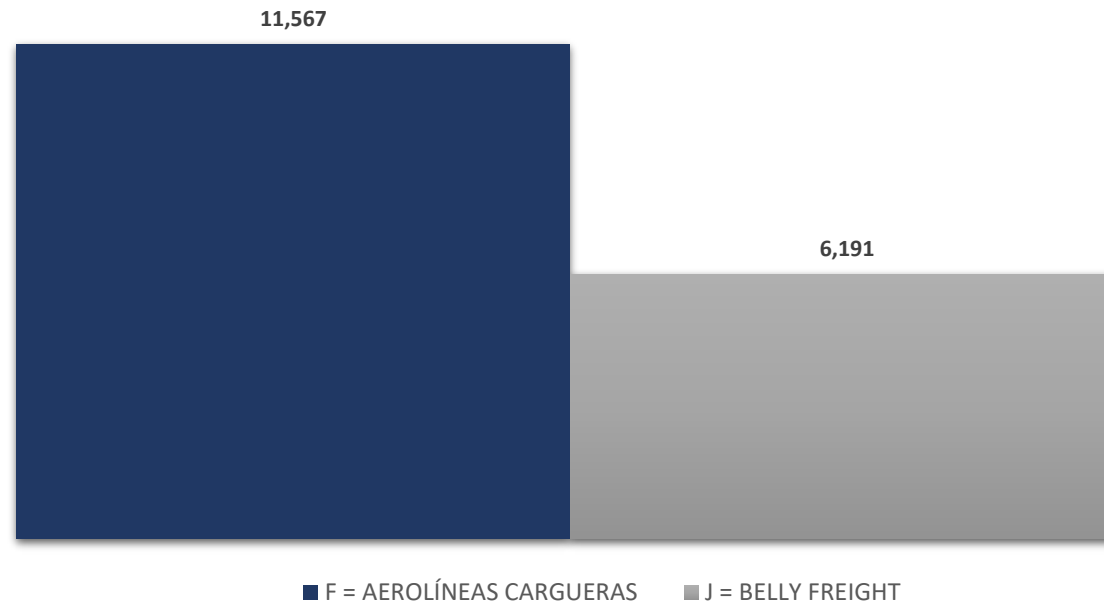
- Para el mes de marzo 2024 los aeropuertos regionales tuvieron un total de **2,209** movimientos de aeronaves y **64,445** pasajeros
- *During the month of March 2024, the regional airports had a total of **2,209** operations and **64,445** passengers.*



TERMINAL DE CARGA



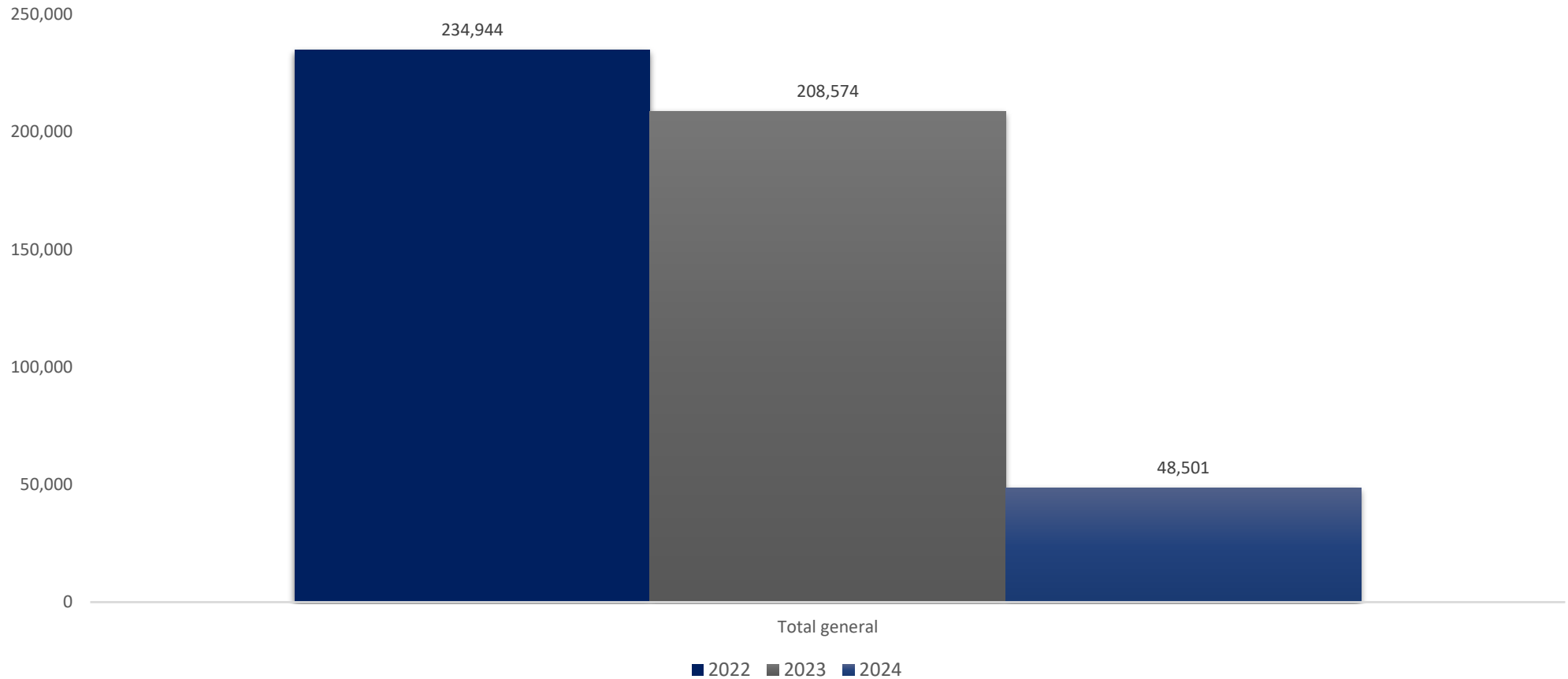
Carga Mensual por Tipo de Aerolínea 2024



- En el movimiento de carga en el Aeropuerto Internacional de Tocumen se registraron **17,758** de toneladas métricas para marzo 2024, **60%** pertenece a las operaciones de aerolíneas cargueras.
- *The Tocumen International Airport registered **17,758** metric tons movement during March 2024, the **66%** belongs to cargo airline operations.*



Movimiento de carga total (YTD) 2022 2023 2024



- La comparación de marzo 2024 con relación de marzo 2023, hay una variación de **-426** es decir **-7%**
- La comparación de marzo 2024 con relación de marzo 2022, hay una variación de **+665** es decir **+10%**
- *The comparison of March 2024 with the relation of March 2023, there is a variation of **-426** a **-7%***
- *The comparison of March 2024 with the relation of March 2022, there is a variation of **+665** a **+10%***



Para mayor información:

estadisticas@tocumenpanama.aero

Cifras sujetas a revisión y actualización

For more information: estadisticas@tocumenpanama.aero

Numbers subject to revisions and update.